

موضوع مصوبه: تعرفه‌های آب، خدمات دفع فاضلاب و شرایط عمومی آنها
مستندات صدور مصوبه:

- بند (الف) ماده (۳۹) قانون برنامه پنج‌ساله هفتم پیشرفت جمهوری اسلامی ایران
- قانون حمایت از خانواده و جوانی جمعیت
- قانون توسعه و بهینه‌سازی آب شرب شهری و روستایی در کشور
- مصوبات شماره ۹۹۶۰۳/ت/۴۲۴۰۰ هـ مورخ ۱۳۸۸/۰۵/۱۷، شماره ۵۸۶۶۹/ت/۵۳۵۶۸ هـ مورخ ۱۳۹۶/۰۵/۱۶ و شماره ۱۲۱۶۰/ت/۵۵۰۵۵ هـ مورخ ۱۳۹۷/۰۲/۰۹ هیئت محترم وزیران.

بدینوسیله تعرفه‌های آب و خدمات دفع فاضلاب و شرایط عمومی آن‌ها برای کلیه مشترکین تحت پوشش شرکت‌های آب و فاضلاب سراسر کشور به شرح پیوست (ممه‌ور به مهر دفتر اقتصاد، سرمایه‌گذاری و تنظیم مقررات بازار آب و برق) جهت اجرا، تعیین می‌گردد. در اجرای مصوبه صدرالذکر برای اصلاح قیمت آب مشترکین پر مصرف آب و خدمات دفع فاضلاب، رعایت موارد زیر الزامی است:

(الف) صورتحساب مشترکین، با هدف اطلاع‌رسانی به مشترکین پرمصرف، می‌بایست به‌صورت ماهانه محاسبه و در اختیار آنان قرار بگیرد.

(ب) با هدف کنترل و مدیریت مصرف و ضرورت برنامه‌ریزی برای انجام اقدامات پیشگیرانه، ارسال اطلاعات هدفمند به منظور متقاعد کردن مشترکین به تغییر رفتار مصرفی دوره آینده ضروری است.

(ج) با استفاده از فناوری‌های نوین، از جمله طراحی و بهره‌برداری از برنامه‌های کاربردی قابل استفاده در دستگاه‌های تلفن همراه، امکان ارتقاء آگاهی مشترکین از نحوه محاسبه صورتحساب و همچنین برنامه‌های مدیریت مصرف فراهم گردد.


(د) شرکت‌های آب و فاضلاب موظفند با ایجاد سامانه محاسبه قبض، امکان محاسبه قبوض را برای مشترکین فراهم نمایند. در این راستا، به منظور ایجاد شفافیت و پاسخگویی به سؤالات و یا ابهامات مشترکین، شرکت مادر تخصصی مهندسی آب و فاضلاب کشور موظف است با تقویت سامانه‌های موجود، سامانه صدای مشترک را به صورت مستمر پایش کرده و به درخواست آنان را با قید فوریت رسیدگی نماید.

(ه) به منظور تدقیق اطلاعات و امکان پایش توزیع مشترکین و مصرف در مناطق و فصول مختلف، شرکت مادر تخصصی مهندسی آب و فاضلاب کشور موظف است با ایجاد پایگاه داده نسبت به جمعیت اطلاعات قبوض مشترکین اقدام و اطلاعات مربوط به توزیع مشترکین، مصرف و متوسط قیمت طبقات

وزیر

مصرفی مختلف را به صورت فصلی، به تفکیک هر شرکت استخراج و وب سرویس مربوطه را به منظور پایش و نظارت در اختیار معاونت برنامه ریزی و اقتصادی وزارت نیرو قرار دهد.
(و) شرکت مهندسی آب و فاضلاب کشور موظف است هر سه ماه یکبار، گزارش عملکرد بندهای فوق الذکر را تهیه و به معاونت برنامه ریزی و اقتصادی وزارت نیرو ارسال نماید.
(ز) نظارت بر حسن اجرای این مصوبه در استان ها بر عهده مدیران عامل شرکت های آب و فاضلاب و در سطح ملی بر عهده معاون آب و آبفا و مدیرعامل شرکت مهندسی آب و فاضلاب کشور می باشد.

عباس علی آبادی



بسمه تعالی



تعارف‌های آب و خدمات دفع فاضلاب

کلیه شرکت‌های آب و فاضلاب سراسر کشور

بر اساس بند (الف) ماده (۳۹) قانون برنامه پنج‌ساله هفتم پیشرفت جمهوری اسلامی ایران



۱- تعرفه آب شهری

۱-۱- تعرفه آب مشترکین خانگی

۱-۱-۱ تعرفه آب مشترکین خانگی بر اساس جدول شماره (۱) محاسبه و دریافت می شود.

جدول (۱): تعرفه آب مشترکین خانگی

ردیف	طبقات مصرف (متر مکعب در ماه)	قیمت هر متر مکعب آب (نرخ آب بها) (ریال به ازای هر متر مکعب)
۱	$0 < X \leq S$	$[0.01 \times C \times X]$
۲	$S < X \leq 3S$	$[0.01 \times C \times X] + [0.02 \times C \times (X-S)]$
۳	$X > 3S$	$[0.01 \times C \times X] + [0.03 \times C \times (X-S)]$

C: قیمت غیرارانه ای آب (هزینه تامین آب)

X: متوسط مصرف ماهانه هر واحد خانگی

S: الگوی مصرف

تبصره (۱): با استناد به مفاد تبصره (۴) ذیل بند (پ) ماده (۱) قانون "توسعه و بهینه سازی آب شرب شهری و روستایی در کشور"، الگوی مصرف (S) آب خانگی در هر استان به شرح جدول شماره (۲) می باشد.

جدول (۲): الگوی مصرف آب خانگی به تفکیک هر استان (مناطق شهری و روستایی)

ردیف	استان	الگوی مصرف (متر مکعب در ماه)
۱	تهران، خراسان رضوی (شهرهای مشهد و رضویه)، گلستان (شهرهای گرگان، کلاله، گنبد و آزادشهر)، خراسان شمالی (شهرهای بجنورد، شیروان، لوجلی، اسفراین، آشنخانه، پیش قلعه، فاروج، راز، غلامان، یکه سعود)	۱۲
۲	گیلان	۱۳
۳	آذربایجان شرقی - اصفهان - البرز - قزوین - مازندران - مرکزی	۱۴
۴	اردبیل - خراسان جنوبی - خراسان رضوی (بجز شهرهای مندرج در ردیف (۱)) - خراسان شمالی (بجز شهرهای مندرج در ردیف (۱)) - زنجان - سمنان - فارس - قم - کردستان - کرمان - کرمانشاه - گلستان (بجز شهرهای مندرج در ردیف (۱)) - همدان - یزد - سیستان و بلوچستان (شهرهای زاهدان، زابل، زهک، نیمروز، هیرمند و هامون)	۱۵
۵	آذربایجان غربی - ایلام - بوشهر - چهارمحال و بختیاری - لرستان - هرمزگان	۱۶
۶	خوزستان - کهگیلویه و بویر احمد	۱۷
۷	سیستان و بلوچستان (بجز شهرهای مندرج در ردیف (۳))	۱۸

تبصره (۲): صورتحساب مشترکان در خانوارهای تحت پوشش کمیته امداد امام خمینی (ره) و سازمان بهزیستی کشور تا سقف الگوی مصرف، با تخفیف صد (۱۰۰) درصدی و برابر صفر و مضارف مازاد بر الگوی مصرف این دسته از مشترکین، بر اساس نرخ طبقات مضارف بالای الگو (مندرج در ردیف (۲) و (۳) جدول (۱))، محاسبه و دریافت می شود.

تبصره (۳): در صورت محدودیت در تامین آب مشترکین، جریان آب مشترکین با مصرف بیش از سه برابر الگو، با اعلام اخطار قبلی، به طور موقت قطع می شود.



[Handwritten signature]

تبصره (۴): تعرفه آب اقامتگاه‌های غیردائم کشور مطابق دستورالعمل شماره ۱۴۰۱/۴۹۵۵۷/۲۰/۱۰۰ مورخ ۱۴۰۱/۰۹/۱۳ تعیین می‌گردد.

۲-۱- تعرفه آب مشترکین غیر خانگی

- ۲-۱-۱ تعرفه آب مصارف صنعتی، عمومی و دستگاه‌های اجرایی معادل «قیمت غیریارانه‌ای» محاسبه و دریافت می‌گردد.
- ۲-۱-۲ تعرفه آب مراکز تجاری و مراکز خدمات غیر دولتی، یک و نیم (۱/۵) برابر «قیمت غیریارانه‌ای» محاسبه و دریافت می‌گردد.
- ۲-۱-۳ تعرفه آب آزاد و بنایی معادل پنج (۵) برابر «قیمت غیر یارانه‌ای» محاسبه و دریافت می‌گردد.
- ۲-۱-۴ تعرفه آب آموزشی و اماکن مذهبی معادل یک دهم (۰/۱) «قیمت غیر یارانه‌ای» و تعرفه آب سایر کاربری‌ها با ضریب پنج صدم (۰/۵) نسبت به قیمت غیر یارانه‌ای، محاسبه و دریافت می‌گردد.
- تبصره (۱): دسته‌بندی مصارف مشترکین در کاربری‌های غیر خانگی، به شرح جدول شماره (۳) می‌باشد:

جدول (۳): دسته بندی مصارف مشترکین غیر خانگی

ردیف	نوع کاربری	مصارف تحت پوشش
۱	صنعتی	کلیه واحدهای صنعتی و تولیدی دارای پروانه از مراجع ذیصلاح، شرکت مادر تخصصی فرودگاه‌ها و ناوبری هوایی ایران و شرکت‌های فرودگاهی وابسته و شرکت راه آهن ج.ا.ا، تاسیسات گردشگری و دفاتر خدمات مسافرتی دارای مجوز از وزارت میراث فرهنگی، گردشگری و صنایع دستی.
۲	عمومی و دستگاه اجرایی	فضای سبز شهرها و مصارف اشتراکی (عمومی) شهرک‌ها و مجتمع‌های مسکونی، نانوایی‌ها، دستگاه‌های اجرایی مندرج در جدول شماره (۷) ماده واحده (به استثنای مراکز آموزشی) و شرکت‌های دولتی مندرج در پیوست شماره (۳) قوانین بودجه سنواتی و نهادها و موسسات عمومی غیردولتی اشاره شده در قانون "فهرست نهادها و موسسات عمومی غیر دولتی" - مصوب ۱۳۷۳ - با اصلاحات و الحاقات بعدی.
۳	تجاری و مراکز خدمات غیردولتی	واحدهای تجاری، مراکز خدمات غیردولتی.
۴	آزاد و بنایی	مصارف آزاد و ساخت و ساز (بنایی).
۵	آموزشی و اماکن مذهبی	مهدکودک‌ها، کودکان‌ها، مدارس، اردوگاه‌های دانش آموزی، دانشگاه‌ها، باشگاه‌های ورزشی، کتابخانه‌ها، مساجد، حسینیه‌ها، حوزه‌های علمیه، بقاع متبرکه، گلزار شهدا، موزه‌ها، مراکز آموزش فنی و حرفه‌ای، آموزشگاه‌های آزاد فنی و حرفه‌ای، مراکز نگهداری از معلولین، ایتم و افراد بی سرپرست، بیمارستان‌های آموزشی، مراکز درمانی بیماری‌های خاص، زندان‌ها و مراکز اقدامات تأمینی و تربیتی، گرمابه‌ها، آثار ثبت شده و ارزشمند غیر منقول تاریخی - فرهنگی و خوابگاه‌های دانشجویی که دانشگاه "مالک عین یا منفعت" آنها باشد.
۶	سایر	شیرهای آتش نشانی، قیمت فروش آب شرکت‌های آب و فاضلاب به یکدیگر.



۲- تعرفه آب روستایی و عشایری

تعرفه آب برای مشترکین روستایی با کاربری خانگی و غیر خانگی، بر اساس جدول زیر (پس از اعمال ضرایب تبعیض قیمت آب موضوع جدول شماره (۶) پیوست) تعیین می گردد.

جدول (۴): دسته بندی تعرفه آب مشترکین روستایی

ردیف	دسته بندی مشترکین روستایی	تعرفه آب
۱	مشترکین خانگی با مصرف کمتر و یا مساوی الگو	پنجاه (۵۰) درصد تعرفه آب نزدیک ترین شهر (براساس تقسیمات کشوری)
۲	مشترکین خانگی با مصرف بیشتر از الگو	شصت و پنج (۶۵) درصد تعرفه آب نزدیک ترین شهر (براساس تقسیمات کشوری)
۳	مشترکین غیر خانگی	صد (۱۰۰) درصد تعرفه آب نزدیک ترین شهر (براساس تقسیمات کشوری)

تبصره (۱): تعرفه آب شرب مشترکین تحت پوشش در مناطق عشایری، مانند آب شرب روستایی محاسبه می شود.
تبصره (۲): شرکت های آب و فاضلاب موظفند پس از دریافت معرفی نامه از سازمان امور عشایر ایران، در محل علمک برداشت آب، نسبت به تحویل آب جهت تامین آب عشایر با قیمت معادل تعرفه "تجاری و مراکز خدمات غیر دولتی" اقدام نمایند. آبرسانی به خانوارهای عشایری در محل اسکان آنها، بر عهده وزارت جهاد کشاورزی می باشد.

۳- کارمزد خدمات دفع فاضلاب

۳-۱ کارمزد دفع فاضلاب برای مشترکین خانگی، هفتاد (۷۰) درصد و برای مشترکین غیر خانگی، صد (۱۰۰) درصد آب بهای مصرفی تعیین می شود.
۳-۲ با استناد به تبصره (۱) ماده (۷) "آیین نامه اجرایی مواد (۲) و (۳) قانون توسعه و بهینه سازی آب شرب شهری و روستایی"، در صورت نصب تاسیسات بازچرخانی آب و جمع آوری آب باران در ساختمان های جدیدالاحداث موضوع بند (ث) ماده (۲) قانون "توسعه و بهینه سازی آب شرب شهری و روستایی"، شرکت های آب و فاضلاب مکلفند پس از تایید نصب تجهیزات مذکور و کنترل مستمر آنها، نسبت به تخفیف بیست (۲۰) درصدی کارمزد دفع فاضلاب اقدام نمایند.

۴- آبونمان آب و فاضلاب

آبونمان مشترکین خانگی و غیر خانگی آب اعم از اینکه مشترک مصرف داشته یا نداشته باشد، به ازای هر واحد ماهانه مبلغ ده هزار (۱۰,۰۰۰) ریال تعیین می گردد. آبونمان فاضلاب، معادل آبونمان آب می باشد.



۵- سایر شرایط عمومی

۵-۱ ضرایب تبعیض قیمتی آب بهای کلیه مشترکین خانگی (اعم از اقامتگاه‌های غیردائم) و غیرخانگی در شهرها به شرح جدول شماره (۵) و در روستاها به شرح جدول شماره (۶) پیوست تعیین می‌گردد. درخصوص محاسبه آب بهای مشترکین غیرخانگی روستایی برای شهرهای با ضریب قیمتی کمتر از یک، ضریب یک اعمال می‌گردد.

۵-۲ تشخیص طبقه مصرفی مشترک در بخش خانگی جهت محاسبه آب بها و همچنین محاسبه آبونمان، براساس متوسط مصرف یک دوره سی روزه خواهد بود. در این راستا شرکت‌های آب و فاضلاب موظف به رعایت دستورالعمل ابلاغی شرکت مهندسی آب و فاضلاب کشور موضوع "نحوه شناسایی واحدهای خالی از سکنه در مجموعه‌های مسکونی" می‌باشند.

۵-۳ در ماه‌های گرم سال (خرداد، تیر، مرداد و شهریور) برای مصارف غیرخانگی موضوع بند ۱-۲ و برای کلیه مشترکین خانگی (اعم از اقامتگاه‌های غیردائم) با مصارف بالاتر از بیست و پنج (۲۵) متر مکعب در ماه، بیست (۲۰) درصد به نرخ آب مصرفی مشترکین مربوطه، اضافه می‌گردد.

۵-۴ بر اساس بند «ر» جزء (۱) ماده (۷۲) قانون "حمایت از خانواده و جوانی جمعیت"، شرکت‌های آب و فاضلاب مکلفند به ازای هر متر مکعب فروش آب، مبلغ یک هزار (۱,۰۰۰) ریال از مشترکین پرمصرف (مشترکین با مصارف بالاتر از الگوی مصرف) آب شرب شهری دریافت و صد درصد (۱۰۰٪) درآمد حاصل از آن را به حساب خزانه واریز نمایند.

۵-۵ نرخ فروش آب تولیدی آب شیرین کن‌ها در محل ایستگاه‌های توزیع آب و در ظروف خریداران، به ازای هر متر مکعب حداکثر معادل یک و نیم (۱/۵) برابر قیمت غیریارانه‌ای تعیین می‌گردد. همچنین نرخ فروش آب شیرین تولیدی بخش خصوصی (آب شیرین کن) که از طریق شبکه توزیع در اختیار مشترکین قرار می‌گیرد، به ازای هر واحد مسکونی تا مصرف ده (۱۰) متر مکعب در ماه بر اساس تعرفه آب بهای خانگی محاسبه و برای مصارف مازاد بر آن به ازای هر متر مکعب تا سقف قیمت قرارداد با بخش خصوصی محاسبه و اخذ می‌گردد.

نرخ تعرفه آب برای مشترکین غیرخانگی صرفاً برای کاربری‌های صنعتی، تجاری و مراکز خدمات غیر دولتی و دستگاه‌های اجرایی که از آب تولیدی بخش خصوصی تامین می‌گردد تا سقف ظرفیت قراردادی، به ازای هر متر مکعب تا سقف قیمت قرارداد با بخش خصوصی محاسبه و اخذ می‌شود.

۵-۶ «نزدیک‌ترین شهر» به روستا، شهری است که روستای موردنظر به لحاظ تقسیمات کشوری جزو توابع آن محسوب می‌گردد.

۵-۷ قیمت غیریارانه‌ای آب معادل هفتاد هزار (۷۰,۰۰۰) ریال به ازای هر متر مکعب و معادل هزینه تأمین آب به ازای هر متر مکعب می‌باشد.

۵-۸ قیمت فروش آب برای موارد خاص (مانند فروش به کشتی‌ها، شناورها، تانکرهای خدماتی، مناطق آزاد (تحويل عمده) و موارد مشابه)، با تصویب هیئت مدیره شرکت و تأیید شرکت مهندسی آب و فاضلاب کشور تعیین می‌گردد.

۵-۹ حجم فاضلاب واحدهایی که از منابع آب مستقل (خارج از شبکه) استفاده می‌نمایند، براساس برآورد کارشناس شرکت مشخص می‌گردد.



۱۰-۵ قیمت‌های موضوع بند ۱-۲، برای مصارف تا سقف ظرفیت قراردادی است. شرکت موظف است برای مشترکین غیرخانگی با مصرف بیش از ظرفیت قراردادی (ظرفیت مندرج در قرارداد واگذاری انشعاب)، ضمن محاسبه و دریافت بهای مصارف مازاد (نسبت به ظرفیت قراردادی) با تعرفه آب آزاد، برای یک دوره اخطار کتبی صادر و در صورت استمرار عدول از ظرفیت قراردادی، نسبت به قطع جریان آب اقدام نماید.

کاربرهای دارای معافیت مصرح در متن قوانین و مقررات نظیر ماده (۱۳) قانون الحاق برخی مواد به قانون تنظیم بخشی از مقررات مالی دولت (۲)، از شمول این تبصره مستثنی می‌باشند. معافیت مذکور شامل اماکن تجاری وابسته به آنها نمی‌باشد.

۱۱-۵ مبنای محاسبه و دریافت تعرفه‌های حق انشعاب آب و فاضلاب، ابلاغیه شماره ۹۳/۴۷۵۴۷/۲۰/۱۰۰ مورخ ۱۳۹۳/۱۱/۲۶ می‌باشد. در این راستا تعرفه «حق انشعاب» آب در بخش خانگی روستایی و عشایری (در صورت وجود ملک مشخص)، معادل پنجاه (۵۰) درصد پایین‌ترین تعرفه «نزدیک‌ترین شهر» و در بخش غیرخانگی روستایی و عشایری (در صورت وجود ملک مشخص) معادل صد (۱۰۰) درصد حق انشعاب تعرفه «نزدیک‌ترین شهر» تعیین می‌گردد. حق انشعاب فاضلاب برای کاربری خانگی روستایی و عشایری (در صورت وجود ملک مشخص) معادل هفتاد (۷۰) درصد و برای کاربری غیرخانگی روستایی و عشایری (در صورت وجود ملک مشخص) معادل صد (۱۰۰) درصد حق انشعاب آب روستایی تعیین می‌گردد.


۱۲-۵ مفاد آیین‌نامه عملیاتی و شرایط عمومی تعرفه‌های شرکت‌های آب و فاضلاب، جزء جداناپذیر این ابلاغیه بوده و لازم الاجرا می‌باشد.



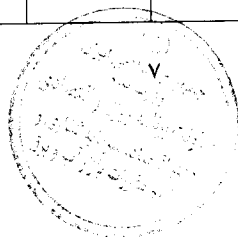
پیوست: ضرایب تبعیض قیمتی

جدول (۵): ضرایب تبعیض قیمت آب شهری

طبقات مصرف خانگی (X: متوسط مصرف ماهانه هر واحد خانگی، S: الگوی مصرف)							نام شهر	نام استان / شرکت
$x > 3S$	$2S < x \leq 3S$	$1.5S < x \leq 2S$	$S < x \leq 1.5S$	$1.0 < x \leq S$	$0.5 < x \leq 1.0$	$0 \leq x \leq 0.5$		
۱,۶۵	۱,۶۵	۱,۵۵	۱,۵۵	۱,۵۰	۱,۵۰	۱,۵۰	اردبیل	اردبیل
۱,۱۵	۱,۰۵	۱,۰۵	۱,۰۵	۰,۹۱	۰,۹۱	۰,۹۱	اردبیل	اردیموسی
۱,۱۵	۱,۰۵	۱,۰۵	۱,۰۵	۰,۹۱	۰,۹۱	۰,۹۱	اردبیل	اسلام آباد
۱,۱۵	۱,۰۵	۱,۰۵	۱,۰۵	۱,۲۵	۱,۲۵	۱,۲۵	اردبیل	اصلاندوز
۱,۱۵	۱,۰۵	۱,۰۵	۱,۰۵	۱,۲۵	۱,۲۵	۱,۲۵	اردبیل	انگوت
۱,۱۵	۱,۰۵	۱,۰۵	۱,۰۵	۰,۹۱	۰,۹۱	۰,۹۱	اردبیل	اولتان
۱,۱۵	۱,۰۵	۱,۰۵	۱,۰۵	۱,۲۵	۱,۲۵	۱,۲۵	اردبیل	آبی بیگلر
۱,۱۵	۱,۰۵	۱,۰۵	۱,۰۵	۰,۹۱	۰,۹۱	۰,۹۱	اردبیل	آراللوی
۱,۲۵	۱,۱۵	۱,۱۵	۱,۱۵	۱,۰۰	۱,۰۰	۱,۰۰	اردبیل	بیلر سوار
۱,۳۵	۱,۳۰	۱,۳۰	۱,۳۰	۱,۳۰	۱,۳۰	۱,۱۰	اردبیل	پارس آباد
۱,۱۵	۱,۰۵	۱,۰۵	۱,۰۵	۰,۹۱	۰,۹۱	۰,۹۱	اردبیل	پریخان
۱,۱۵	۱,۰۵	۱,۰۵	۱,۰۵	۰,۹۱	۰,۹۱	۰,۹۱	اردبیل	ثمرین
۱,۱۵	۱,۰۵	۱,۰۵	۱,۰۵	۱,۲۵	۱,۲۵	۱,۲۵	اردبیل	جعفرآباد
۱,۲۵	۱,۲۵	۱,۲۰	۱,۲۰	۱,۲۰	۱,۲۰	۱,۰۰	اردبیل	خلخال
۱,۱۰	۱,۱۰	۱,۰۰	۱,۰۰	۱,۱۰	۱,۱۰	۱,۱۰	اردبیل	دولت آباد
۱,۱۵	۱,۰۵	۱,۰۵	۱,۰۵	۰,۹۱	۰,۹۱	۰,۹۱	اردبیل	رضی
۱,۲۵	۱,۱۵	۱,۱۵	۱,۱۵	۱,۰۰	۱,۰۰	۱,۰۰	اردبیل	سرعین
۱,۱۵	۱,۰۵	۱,۰۵	۱,۰۵	۰,۹۱	۰,۹۱	۰,۹۱	اردبیل	عنبران
۱,۱۵	۱,۰۵	۱,۰۵	۱,۰۵	۰,۹۱	۰,۹۱	۰,۹۱	اردبیل	فخرآباد
۱,۱۵	۱,۰۵	۱,۰۵	۱,۰۵	۰,۹۱	۰,۹۱	۰,۹۱	اردبیل	قصابه
۱,۱۵	۱,۰۵	۱,۰۵	۱,۰۵	۰,۹۱	۰,۹۱	۰,۹۱	اردبیل	کلور
۱,۲۵	۱,۱۵	۱,۱۵	۱,۱۵	۱,۰۰	۱,۰۰	۱,۰۰	اردبیل	کوثر
۱,۱۰	۱,۱۰	۱,۰۰	۱,۰۰	۱,۱۵	۱,۱۵	۱,۱۵	اردبیل	کورائیم
۱,۲۰	۱,۱۵	۱,۱۵	۱,۱۵	۱,۲۰	۱,۲۰	۱,۲۰	اردبیل	گرمی
۱,۱۰	۱,۱۰	۱,۰۵	۱,۰۵	۱,۲۰	۱,۲۰	۱,۲۰	اردبیل	لاهرود
۱,۱۰	۱,۱۰	۱,۰۵	۱,۰۵	۱,۲۰	۱,۲۰	۱,۲۰	اردبیل	مرادلو
۱,۳۰	۱,۲۵	۱,۲۵	۱,۲۰	۱,۳۰	۱,۳۰	۱,۳۰	اردبیل	مشکین شهر
۱,۱۰	۱,۱۰	۱,۰۵	۱,۰۵	۱,۲۰	۱,۲۰	۱,۲۰	اردبیل	مغانسر
۱,۱۰	۱,۰۵	۱,۰۰	۱,۰۰	۱,۱۰	۱,۱۰	۱,۱۰	اردبیل	نمین




طبقات مصرف خانگی (X: متوسط مصرف ماهانه هر واحد خانگی، S: الگوی مصرف)							غیرخانگی	نام شهر	نام استان / شرکت
$x > 3S$	$2S < x \leq 3S$	$1.5S < x \leq 2S$	$S < x \leq 1.5S$	$1.0 < x \leq S$	$0 < x \leq 1.0$	$0 \leq x \leq 0$			
1,10	1,05	1,00	1,00	1,10	1,10	1,10	1,06	نیر	اردبیل
1,15	1,05	1,05	1,05	0,91	0,91	0,91	1,02	هشتجین	اردبیل
1,15	1,05	1,05	1,05	0,91	0,91	0,91	1,04	هیر	اردبیل
1,10	1,05	1,00	1,00	0,91	0,91	0,91	1,00	سایر شهرها	اردبیل
1,24	1,12	1,12	1,12	1,00	1,00	1,00	1,02	گز	اصفهان
1,29	1,16	1,16	1,16	1,02	1,02	1,02	1,12	حنا	اصفهان
1,14	1,03	1,03	1,03	0,90	0,90	0,90	1,00	خور	اصفهان
1,25	1,25	1,25	1,25	1,40	1,40	1,40	1,12	دهق	اصفهان
1,29	1,16	1,16	1,16	1,00	1,00	1,00	1,14	کمه	اصفهان
1,26	1,26	1,26	1,26	1,50	1,50	1,50	1,16	ونک	اصفهان
1,49	1,49	1,49	1,49	1,72	1,72	1,72	1,33	اژیه	اصفهان
1,40	1,26	1,26	1,26	1,12	1,12	1,12	1,24	افوس	اصفهان
1,14	1,03	1,03	1,03	0,90	0,90	0,90	1,00	جندق	اصفهان
1,50	1,41	1,41	1,41	1,66	1,66	1,66	1,33	درچه	اصفهان
1,14	1,03	1,03	1,03	0,90	0,90	0,90	1,00	رزوه	اصفهان
1,14	1,03	1,03	1,03	0,90	0,90	0,90	1,00	سجزی	اصفهان
1,14	1,03	1,03	1,03	0,90	0,90	0,90	1,00	فرخی	اصفهان
1,40	1,26	1,26	1,26	1,12	1,12	1,12	1,29	کوشک	اصفهان
1,17	1,17	1,17	1,17	1,32	1,32	1,32	1,05	گلشن	اصفهان
1,36	1,31	1,31	1,31	1,56	1,56	1,56	1,29	گوگد	اصفهان
1,40	1,34	1,34	1,34	1,53	1,53	1,53	1,29	میمه	اصفهان
1,26	1,25	1,22	1,26	1,43	1,43	1,43	1,06	نطنز	اصفهان
1,48	1,41	1,41	1,41	1,58	1,58	1,58	1,33	هرند	اصفهان
1,24	1,12	1,12	1,12	1,00	1,00	1,00	1,00	انارک	اصفهان
1,14	1,09	1,09	1,09	1,25	1,25	1,50	1,02	تودشک	اصفهان
1,50	1,44	1,44	1,44	1,70	1,70	1,70	1,40	تیران	اصفهان
1,33	1,28	1,28	1,28	1,46	1,46	1,46	1,20	داران	اصفهان
1,27	1,22	1,22	1,22	1,35	1,35	1,35	1,17	دامنه	اصفهان
1,40	1,26	1,26	1,26	1,12	1,12	1,12	1,23	زواره	اصفهان
1,34	1,29	1,29	1,29	1,47	1,47	1,47	1,16	سمیرم	اصفهان
1,54	1,39	1,39	1,39	1,23	1,23	1,23	1,28	شهرضا	اصفهان



طبقات مصرف خانگی (X: متوسط مصرف ماهانه هر واحد خانگی، S: الگوی مصرف)							غیر خانگی	نام شهر	نام استان / شرکت
$x > 3S$	$2S < x \leq 3S$	$1,5S < x \leq 2S$	$S < x \leq 1,5S$	$1,0 < x \leq S$	$0 < x \leq 1,0$	$0 \leq x \leq 0$			
1,14	1,03	1,03	1,03	0,90	0,90	0,90	1,00	کمشچه	اصفهان
1,20	1,20	1,20	1,20	1,35	1,35	1,35	1,15	گرگاب	اصفهان
1,41	1,36	1,36	1,36	1,55	1,55	1,55	1,31	گلدشت	اصفهان
1,14	1,03	1,03	1,03	0,90	0,90	0,90	1,00	گلشهر	اصفهان
1,85	1,67	1,67	1,67	1,48	1,48	1,48	1,51	نائین	اصفهان
1,54	1,39	1,39	1,39	1,23	1,23	1,23	1,27	ورزنه	اصفهان
1,15	1,11	1,11	1,11	1,26	1,26	1,26	1,06	وزوان	اصفهان
1,54	1,39	1,39	1,39	1,23	1,23	1,23	1,34	ابریشم	اصفهان
1,14	1,03	1,03	1,03	0,90	0,90	0,90	1,00	بادرود	اصفهان
1,24	1,12	1,12	1,12	1,00	1,00	1,00	1,00	بافران	اصفهان
1,40	1,26	1,26	1,26	1,12	1,12	1,12	1,12	بهاران	اصفهان
1,14	1,09	1,09	1,09	1,24	1,24	1,24	1,05	جوزدان	اصفهان
1,24	1,12	1,12	1,12	1,00	1,00	1,00	1,07	چادگان	اصفهان
1,14	1,03	1,03	1,03	0,90	0,90	0,90	1,00	چرمهین	اصفهان
1,24	1,12	1,12	1,12	1,00	1,00	1,00	1,06	خورزوق	اصفهان
1,24	1,12	1,12	1,12	1,00	1,00	1,00	1,08	دستگرد	اصفهان
1,23	1,23	1,23	1,23	1,39	1,39	1,39	1,04	دهاقان	اصفهان
1,24	1,12	1,12	1,12	1,00	1,00	1,00	1,07	دیزیچه	اصفهان
1,14	1,03	1,03	1,03	0,90	0,90	0,90	1,02	زازران	اصفهان
1,14	1,09	1,09	1,09	1,24	1,24	1,24	1,03	عسگران	اصفهان
1,14	1,09	1,09	1,09	1,24	1,24	1,24	1,05	علویچه	اصفهان
1,24	1,12	1,12	1,12	1,00	1,00	1,00	1,06	کرکوند	اصفهان
1,24	1,12	1,12	1,12	1,00	1,00	1,00	1,02	مبارکه	اصفهان
1,26	1,21	1,21	1,21	1,43	1,43	1,43	1,17	منظریه	اصفهان
1,14	1,03	1,03	1,03	0,91	0,91	0,91	1,00	مهاباد	اصفهان
1,54	1,39	1,39	1,39	1,23	1,23	1,23	1,33	اردستان	اصفهان
1,24	1,12	1,12	1,12	1,00	1,00	1,00	1,02	اشترجان	اصفهان
1,24	1,12	1,12	1,12	1,00	1,00	1,00	1,04	چمگردان	اصفهان
1,34	1,29	1,29	1,29	1,38	1,38	1,19	1,15	خوانسار	اصفهان
1,54	1,39	1,39	1,39	1,23	1,23	1,23	1,31	کوهپایه	اصفهان
1,15	1,11	1,11	1,11	1,26	1,26	1,26	1,05	لای بید	اصفهان

طبقات مصرف خانگی (X): متوسط مصرف ماهانه هر واحد خانگی، S: الگوی مصرف							غیر خانگی	نام شهر	نام استان / شرکت
$x > 3S$	$2S < x \leq 3S$	$1.5S < x \leq 2S$	$S < x \leq 1.5S$	$1.0 < x \leq S$	$0 < x \leq 1.0$	$0 \leq x \leq 0$			
1,14	1,03	1,03	1,03	0,90	0,90	0,90	1,10	مینادشت	اصفهان
1,52	1,44	1,44	1,44	1,68	1,68	1,68	1,34	بهارستان	اصفهان
1,29	1,16	1,16	1,16	1,02	1,02	1,02	1,14	پیربکران	اصفهان
1,41	1,28	1,28	1,28	1,12	1,12	1,12	1,23	حسن آباد	اصفهان
1,89	1,89	1,89	1,89	1,90	1,90	1,90	1,68	خوراسگان	اصفهان
1,48	1,41	1,41	1,41	1,58	1,58	1,58	1,33	زرین شهر	اصفهان
1,24	1,12	1,12	1,12	1,00	1,00	1,00	1,11	طالخنجه	اصفهان
1,54	1,39	1,39	1,39	1,23	1,23	1,23	1,24	فلاورجان	اصفهان
1,54	1,39	1,39	1,39	1,23	1,23	1,23	1,25	فولادشهر	اصفهان
1,49	1,39	1,35	1,35	1,23	1,23	1,23	1,34	قهدریجان	اصفهان
1,51	1,45	1,45	1,45	1,74	1,74	1,74	1,42	کهریزسنگ	اصفهان
1,37	1,30	1,30	1,30	1,55	1,55	1,55	1,24	گلپایگان	اصفهان
1,53	1,47	1,47	1,47	1,67	1,67	1,67	1,33	نجف آباد	اصفهان
1,41	1,28	1,28	1,28	1,12	1,12	1,12	1,22	نصر آباد	اصفهان
1,41	1,28	1,28	1,28	1,12	1,12	1,12	1,24	نیک آباد	اصفهان
1,14	1,03	1,03	1,03	0,90	0,90	0,90	1,06	اصغر آباد	اصفهان
1,27	1,22	1,22	1,22	1,38	1,38	1,38	1,13	برف انبار	اصفهان
1,23	1,18	1,18	1,18	1,34	1,34	1,34	1,04	حبیب آباد	اصفهان
1,54	1,39	1,39	1,39	1,23	1,23	1,23	1,28	خمینی شهر	اصفهان
1,20	1,20	1,20	1,20	1,36	1,36	1,36	1,12	دولت آباد	اصفهان
1,26	1,20	1,20	1,20	1,43	1,43	1,43	1,15	رضوان شهر	اصفهان
1,20	1,15	1,15	1,15	1,35	1,35	1,35	1,12	سده لنجان	اصفهان
1,53	1,53	1,53	1,53	1,74	1,74	1,74	1,34	شاهین شهر	اصفهان
1,41	1,28	1,28	1,28	1,12	1,12	1,12	1,24	محمد آباد	اصفهان
1,24	1,12	1,12	1,12	1,00	1,00	1,00	1,07	باغبانداران	اصفهان
1,24	1,12	1,12	1,12	1,00	1,00	1,00	1,10	زاینده رود	اصفهان
1,40	1,35	1,35	1,35	1,53	1,53	1,53	1,26	فریدون شهر	اصفهان
1,24	1,12	1,12	1,12	1,00	1,00	1,00	1,12	قهجاورستان	اصفهان
1,24	1,12	1,12	1,12	1,00	1,00	1,00	1,10	ورنامخواست	اصفهان
1,40	1,26	1,26	1,26	1,12	1,12	1,12	1,19	بوئین میاندشت	اصفهان
1,94	1,94	1,94	1,94	2,00	2,00	2,00	1,59	اصفهان	اصفهان

طبقات مصرف خانگی (X: متوسط مصرف ماهانه هر واحد خانگی، S: الگوی مصرف)							غیر خانگی	نام شهر	نام استان / شرکت
$x > 3S$	$2S < x \leq 3S$	$1.5S < x \leq 2S$	$S < x \leq 1.5S$	$1.0 < x \leq S$	$0 < x \leq 1.0$	$0 \leq x \leq 0$			
1,20	1,15	1,10	1,05	1,00	1,00	1,00	1,15	ایمان شهر	اصفهان
1,20	1,15	1,10	1,05	1,00	1,00	1,00	1,15	زیبا شهر	اصفهان
1,40	1,26	1,26	1,26	1,12	1,12	1,12	1,19	کلپشاد وسودرجان	اصفهان
1,15	1,10	1,03	1,03	0,89	0,89	0,89	1,00	سایر شهرها	اصفهان
1,90	1,80	1,80	1,80	2,05	2,05	2,05	1,67	کرج	البرز
1,45	1,35	1,35	1,35	1,55	1,55	1,55	1,27	اشتهارد	البرز
1,40	1,40	1,40	1,40	1,65	1,65	1,65	1,31	آسارا	البرز
1,35	1,20	1,20	1,20	1,10	1,10	1,10	1,20	تنکمان	البرز
1,45	1,35	1,30	1,30	1,18	1,18	1,18	1,28	چهارباغ	البرز
1,40	1,40	1,40	1,40	1,60	1,60	1,60	1,28	طالقان	البرز
1,90	1,90	1,90	1,90	2,30	2,30	2,30	1,72	فردیس	البرز
1,50	1,50	1,50	1,50	1,50	1,50	1,50	1,28	کمالشهر	البرز
1,30	1,25	1,25	1,25	1,10	1,10	1,10	1,26	کوهسار	البرز
1,45	1,45	1,45	1,45	1,65	1,65	1,65	1,47	گرمدره	البرز
1,35	1,25	1,25	1,20	1,07	1,07	1,07	1,19	گلزار	البرز
1,40	1,35	1,35	1,35	1,40	1,40	1,40	1,27	ماهدشت	البرز
1,50	1,50	1,50	1,50	1,50	1,50	1,50	1,37	محمد شهر	البرز
1,50	1,40	1,40	1,40	1,40	1,40	1,40	1,28	مشکین دشت	البرز
1,40	1,40	1,40	1,40	1,60	1,60	1,60	1,27	میهستان	البرز
1,60	1,50	1,50	1,50	1,70	1,70	1,70	1,39	نظرآباد	البرز
1,45	1,35	1,35	1,35	1,55	1,55	1,55	1,27	هشتگرد	البرز
1,30	1,25	1,20	1,20	1,07	1,07	1,07	1,15	سایر شهرها	البرز
1,85	1,75	1,70	1,70	1,34	1,34	1,34	1,53	ایلام	ایلام
1,25	1,15	1,15	1,15	1,05	1,05	1,05	1,05	ایوان	ایلام
1,15	1,10	1,05	1,05	1,00	1,00	1,00	1,03	آبدانان	ایلام
1,10	1,05	1,00	1,00	0,94	0,94	0,94	1,00	آسمان آباد	ایلام
1,15	1,10	1,05	1,05	1,00	1,00	1,00	1,08	بدره	ایلام
1,15	1,10	1,05	1,05	1,00	1,00	1,00	1,05	پهله	ایلام
1,15	1,10	1,05	1,05	1,00	1,00	1,00	1,07	توحید	ایلام
1,10	1,05	1,00	1,00	0,94	0,94	0,94	1,02	چوار	ایلام
1,25	1,15	1,15	1,15	1,05	1,05	1,05	1,04	دره شهر	ایلام



طبقات مصرف خانگی (X: متوسط مصرف ماهانه هر واحد خانگی، S: الگوی مصرف)							غیر خانگی	نام شهر	نام استان / شرکت
$x > 3S$	$2S < x \leq 3S$	$1,05 < x \leq 2S$	$S < x \leq 1,05S$	$1,0 < x \leq S$	$0 < x \leq 1,0$	$0 \leq x \leq 0$			
۱,۲۵	۱,۱۵	۱,۱۵	۱,۱۵	۱,۰۵	۱,۰۵	۱,۰۵	۱,۰۶	دهلران	ایلام
۱,۱۵	۱,۱۰	۱,۰۵	۱,۰۵	۱,۰۰	۱,۰۰	۱,۰۰	۱,۰۵	زرنه	ایلام
۱,۲۵	۱,۱۵	۱,۱۵	۱,۱۵	۱,۰۵	۱,۰۵	۱,۰۵	۱,۰۵	سرابله	ایلام
۱,۱۵	۱,۱۰	۱,۰۵	۱,۰۵	۱,۰۰	۱,۰۰	۱,۰۰	۱,۱۲	صالح آباد	ایلام
۱,۱۵	۱,۱۰	۱,۰۵	۱,۰۵	۱,۰۰	۱,۰۰	۱,۰۰	۱,۰۶	لومار	ایلام
۱,۱۰	۱,۰۵	۱,۰۰	۱,۰۰	۰,۹۴	۰,۹۴	۰,۹۴	۱,۰۰	ملکشاهی	ایلام
۱,۲۵	۱,۱۵	۱,۱۵	۱,۱۵	۱,۰۵	۱,۰۵	۱,۰۵	۱,۰۵	مهران	ایلام
۱,۱۰	۱,۰۵	۱,۰۰	۱,۰۰	۰,۹۴	۰,۹۴	۰,۹۴	۱,۰۲	مورموری	ایلام
۱,۱۵	۱,۱۰	۱,۰۵	۱,۰۵	۱,۰۰	۱,۰۰	۱,۰۰	۱,۰۷	موسیان	ایلام
۱,۱۵	۱,۱۰	۱,۰۵	۱,۰۵	۱,۰۰	۱,۰۰	۱,۰۰	۱,۰۸	میمه	ایلام
۱,۱۰	۱,۰۵	۱,۰۰	۱,۰۰	۰,۹۰	۰,۹۰	۰,۹۰	۱,۰۰	سایر شهرها	ایلام
۱,۵۰	۱,۵۰	۱,۵۰	۱,۵۰	۱,۷۰	۱,۷۰	۱,۷۰	۱,۴۴	اسکو	آذربایجان شرقی
۱,۴۰	۱,۳۵	۱,۳۵	۱,۴۵	۱,۶۰	۱,۶۰	۱,۶۰	۱,۳۲	اهر	آذربایجان شرقی
۱,۷۵	۱,۷۰	۱,۷۰	۱,۷۰	۱,۹۰	۱,۹۰	۱,۹۰	۱,۶۰	ایلخچی	آذربایجان شرقی
۱,۳۰	۱,۲۵	۱,۲۵	۱,۲۵	۱,۴۰	۱,۴۰	۱,۴۰	۱,۲۱	آبش احمد	آذربایجان شرقی
۱,۳۵	۱,۲۵	۱,۲۰	۱,۲۰	۱,۰۵	۱,۰۵	۱,۰۵	۱,۲۴	آچاچی	آذربایجان شرقی
۱,۷۵	۱,۷۰	۱,۷۰	۱,۷۰	۱,۹۲	۱,۹۲	۱,۹۲	۱,۶۴	آذرشهر	آذربایجان شرقی
۱,۴۰	۱,۳۵	۱,۳۵	۱,۳۵	۱,۵۰	۱,۵۰	۱,۵۰	۱,۳۵	آرباطان	آذربایجان شرقی
۱,۲۵	۱,۲۵	۱,۲۰	۱,۱۰	۱,۲۵	۱,۲۵	۱,۲۵	۱,۲۵	آقکند	آذربایجان شرقی
۱,۴۰	۱,۳۵	۱,۳۵	۱,۳۵	۱,۵۵	۱,۵۵	۱,۵۵	۱,۵۰	باسمنج	آذربایجان شرقی
۱,۴۰	۱,۴۰	۱,۴۰	۱,۵۰	۱,۷۰	۱,۷۰	۱,۷۰	۱,۲۸	بخشایش	آذربایجان شرقی
۱,۴۰	۱,۴۰	۱,۴۰	۱,۵۰	۱,۷۰	۱,۷۰	۱,۷۰	۱,۲۹	بستان اباد	آذربایجان شرقی
۱,۷۵	۱,۷۵	۱,۷۵	۱,۸۵	۲,۱۰	۲,۱۰	۲,۱۰	۱,۶۰	بناب	آذربایجان شرقی
۱,۳۰	۱,۲۵	۱,۲۵	۱,۲۵	۱,۴۰	۱,۴۰	۱,۴۰	۱,۲۳	بناب مرند	آذربایجان شرقی
۲,۰۵	۲,۰۵	۲,۰۵	۲,۱۵	۲,۰۰	۲,۰۰	۲,۰۰	۱,۷۴	تبریز	آذربایجان شرقی
۱,۳۵	۱,۳۵	۱,۳۵	۱,۳۵	۱,۵۰	۱,۵۰	۱,۵۰	۱,۳۴	ترک	آذربایجان شرقی
۱,۳۵	۱,۳۵	۱,۳۵	۱,۳۵	۱,۵۰	۱,۵۰	۱,۵۰	۱,۲۷	ترکمنچای	آذربایجان شرقی
۱,۴۵	۱,۳۵	۱,۳۰	۱,۳۰	۱,۱۵	۱,۱۵	۱,۱۵	۱,۳۷	تسوج	آذربایجان شرقی
۱,۴۵	۱,۲۵	۱,۲۰	۱,۲۰	۱,۰۵	۱,۰۵	۱,۰۵	۱,۲۲	تیگمه داش	آذربایجان شرقی
۱,۳۰	۱,۳۰	۱,۳۰	۱,۴۰	۱,۶۰	۱,۶۰	۱,۶۰	۱,۲۷	تیمورلو	آذربایجان شرقی
۱,۵۰	۱,۵۰	۱,۵۰	۱,۶۵	۱,۸۵	۱,۸۵	۱,۸۵	۱,۳۹	جلفا	آذربایجان شرقی

طبقات مصرف خانگی (X: متوسط مصرف ماهانه هر واحد خانگی، S: الگوی مصرف)							غیر خانگی	نام شهر	نام استان / شرکت
$x > 3S$	$2S < x \leq 3S$	$1.5S < x \leq 2S$	$S < x \leq 1.5S$	$1.0 < x \leq S$	$0 < x \leq 1.0$	$0 \leq x \leq 0$			
1,35	1,35	1,35	1,35	1,50	1,50	1,50	1,26	خاروانا	آذربایجان شرقی
1,30	1,25	1,25	1,25	1,40	1,40	1,40	1,26	خامنه	آذربایجان شرقی
1,35	1,25	1,20	1,20	1,05	1,05	1,05	1,19	خداجو	آذربایجان شرقی
1,70	1,70	1,70	1,70	1,93	1,93	1,93	1,59	خسروشاه	آذربایجان شرقی
1,45	1,45	1,45	1,50	1,70	1,70	1,70	1,35	خمارلو	آذربایجان شرقی
1,30	1,25	1,25	1,25	1,40	1,40	1,40	1,29	خواجه	آذربایجان شرقی
1,30	1,20	1,20	1,20	1,40	1,40	1,40	1,22	دوزدوزان	آذربایجان شرقی
1,35	1,30	1,30	1,30	1,50	1,50	1,50	1,25	زررق	آذربایجان شرقی
1,30	1,25	1,25	1,25	1,40	1,40	1,40	1,33	زنوز	آذربایجان شرقی
1,40	1,40	1,40	1,40	1,60	1,60	1,60	1,29	سراب	آذربایجان شرقی
1,70	1,65	1,65	1,65	1,80	1,80	1,80	1,65	سردرود	آذربایجان شرقی
1,40	1,40	1,40	1,40	1,65	1,65	1,65	1,34	سهند	آذربایجان شرقی
1,35	1,25	1,20	1,20	1,05	1,05	1,05	1,23	سیس	آذربایجان شرقی
1,30	1,25	1,25	1,25	1,40	1,40	1,40	1,20	سیه رود	آذربایجان شرقی
1,55	1,45	1,45	1,45	1,70	1,70	1,70	1,48	شبستر	آذربایجان شرقی
1,35	1,30	1,30	1,30	1,50	1,50	1,50	1,27	شربیان	آذربایجان شرقی
1,75	1,65	1,55	1,55	1,35	1,35	1,35	1,66	شرفخانه	آذربایجان شرقی
1,60	1,50	1,40	1,40	1,25	1,25	1,25	1,55	شند آباد	آذربایجان شرقی
1,40	1,35	1,35	1,35	1,40	1,40	1,40	1,41	صوفیان	آذربایجان شرقی
1,75	1,75	1,75	1,90	2,00	2,00	2,00	1,72	عجبشیر	آذربایجان شرقی
1,45	1,35	1,30	1,30	1,15	1,15	1,15	1,34	قره آغاج	آذربایجان شرقی
1,30	1,25	1,25	1,25	1,40	1,40	1,40	1,31	کشکسرای	آذربایجان شرقی
1,35	1,25	1,20	1,20	1,05	1,05	1,05	1,03	کلوانق	آذربایجان شرقی
1,40	1,40	1,40	1,40	1,60	1,60	1,60	1,39	کلیبر	آذربایجان شرقی
1,35	1,25	1,20	1,20	1,05	1,05	1,05	1,29	کوزه کنان	آذربایجان شرقی
1,65	1,65	1,65	1,65	1,85	1,85	1,85	1,73	گوگان	آذربایجان شرقی
1,34	1,27	1,20	1,20	1,35	1,35	1,35	1,28	لیلان	آذربایجان شرقی
1,30	1,25	1,25	1,25	1,40	1,40	1,40	1,33	مبارک شهر	آذربایجان شرقی
1,70	1,70	1,70	1,70	1,90	1,90	1,90	1,58	مراغه	آذربایجان شرقی
1,65	1,60	1,60	1,60	1,75	1,75	1,75	1,61	مرند	آذربایجان شرقی
1,50	1,50	1,50	1,50	1,70	1,70	1,70	1,38	ملکان	آذربایجان شرقی

طبقات مصرف خانگی (X: متوسط مصرف ماهانه هر واحد خانگی، S: الگوی مصرف)							غیر خانگی	نام شهر	نام استان / شرکت
$x > 35$	$25 < x \leq 35$	$1,5 < x \leq 25$	$5 < x \leq 1,55$	$10 < x \leq 5$	$0 < x \leq 10$	$0 \leq x \leq 0$			
1,40	1,35	1,35	1,35	1,60	1,60	1,60	1,40	ممقان	آذربایجان شرقی
1,45	1,35	1,30	1,30	1,15	1,15	1,15	1,31	مهربان	آذربایجان شرقی
1,55	1,65	1,65	1,75	2,00	2,00	2,00	1,43	میانه	آذربایجان شرقی
1,35	1,25	1,20	1,20	1,05	1,05	1,05	1,15	نظر کهریز	آذربایجان شرقی
1,50	1,50	1,50	1,70	1,80	1,80	1,80	1,43	هادیشهر	آذربایجان شرقی
1,45	1,40	1,40	1,45	1,70	1,70	1,70	1,33	هریس	آذربایجان شرقی
1,45	1,35	1,30	1,30	1,15	1,15	1,15	1,30	هشتگرد	آذربایجان شرقی
1,35	1,25	1,20	1,20	1,05	1,05	1,05	1,22	هوراند	آذربایجان شرقی
1,35	1,25	1,20	1,20	1,05	1,05	1,05	1,24	وایقان	آذربایجان شرقی
1,45	1,40	1,40	1,45	1,70	1,70	1,70	1,39	ورزقان	آذربایجان شرقی
1,30	1,25	1,25	1,25	1,40	1,40	1,40	1,21	یامچی	آذربایجان شرقی
1,25	1,20	1,15	1,15	1,03	1,03	1,03	1,10	سایر شهرها	آذربایجان شرقی
1,78	1,62	1,62	1,62	1,30	1,30	1,30	1,49	ارومیه	آذربایجان غربی
1,22	1,13	1,13	1,13	1,30	1,30	1,30	1,11	اشنویه	آذربایجان غربی
1,14	1,04	1,04	1,04	0,90	0,90	0,90	1,00	ایواوغلی	آذربایجان غربی
1,13	1,06	1,06	1,06	1,20	1,20	1,20	1,07	آواجیق	آذربایجان غربی
1,19	1,09	1,09	1,09	0,94	0,94	0,94	1,67	باروق	آذربایجان غربی
1,12	1,06	1,06	1,06	1,20	1,20	1,20	1,09	بازرگان	آذربایجان غربی
1,19	1,09	1,09	1,09	0,94	0,94	0,94	1,15	بکناش	آذربایجان غربی
1,34	1,25	1,25	1,25	1,30	1,30	1,30	1,16	بوکان	آذربایجان غربی
1,08	1,00	1,00	1,00	1,15	1,15	1,15	1,03	پلدشت	آذربایجان غربی
1,30	1,18	1,18	1,18	1,03	1,03	1,03	1,06	پیرانشهر	آذربایجان غربی
1,19	1,09	1,09	1,09	0,94	0,94	0,94	1,05	تازه شهر	آذربایجان غربی
1,20	1,10	1,10	1,10	0,94	0,94	0,94	1,70	تخت سلیمان	آذربایجان غربی
1,28	1,17	1,17	1,17	1,30	1,30	1,30	1,25	تکاب	آذربایجان غربی
1,22	1,13	1,13	1,13	1,30	1,30	1,30	1,11	چالدران	آذربایجان غربی
1,30	1,18	1,18	1,18	1,03	1,03	1,03	1,33	چابهاره	آذربایجان غربی
1,19	1,09	1,09	1,09	0,94	0,94	0,94	1,04	چهاربرج	آذربایجان غربی
1,19	1,09	1,09	1,09	0,94	0,94	0,94	1,00	حاجیلار	آذربایجان غربی
1,16	1,06	1,06	1,06	0,90	0,90	0,90	1,04	خلیفان	آذربایجان غربی
1,44	1,31	1,31	1,31	1,10	1,10	1,10	1,17	خوی	آذربایجان غربی

طبقات مصرف خانگی (X: متوسط مصرف ماهانه هر واحد خانگی، S: الگوی مصرف)							غیر خانگی	نام شهر	نام استان / شرکت
$x > 3S$	$2S < x \leq 3S$	$1.5S < x \leq 2S$	$S < x \leq 1.5S$	$1.0 < x \leq S$	$0 < x \leq 1.0$	$0 \leq x \leq 0$			
1,08	1,02	1,02	1,02	1,21	1,21	1,21	1,44	دیزج دیز	آذربایجان غربی
1,32	1,32	1,46	1,75	1,30	1,30	1,30	1,21	ربط	آذربایجان غربی
1,20	1,10	1,10	1,10	0,94	0,94	0,94	1,08	زرآباد	آذربایجان غربی
1,30	1,18	1,18	1,18	1,03	1,03	1,03	1,05	سردشت	آذربایجان غربی
1,19	1,09	1,09	1,09	0,94	0,94	0,94	1,04	سرو	آذربایجان غربی
1,30	1,18	1,18	1,18	1,03	1,03	1,03	1,08	سلماس	آذربایجان غربی
1,12	1,05	1,05	1,05	1,20	1,20	1,20	1,07	سیلوانا	آذربایجان غربی
1,19	1,09	1,09	1,09	0,94	0,94	0,94	1,05	سیمینه	آذربایجان غربی
1,30	1,18	1,18	1,18	1,03	1,03	1,03	1,11	شاهین دژ	آذربایجان غربی
1,07	1,00	1,00	1,00	1,20	1,20	1,20	1,02	شوط	آذربایجان غربی
1,19	1,09	1,09	1,09	0,94	0,94	0,94	1,09	فیروزی	آذربایجان غربی
1,14	1,04	1,04	1,04	0,90	0,90	0,90	1,00	قطور	آذربایجان غربی
1,19	1,09	1,09	1,09	0,94	0,94	0,94	1,06	قوشچی	آذربایجان غربی
1,19	1,09	1,09	1,09	0,94	0,94	0,94	1,04	کشاوری	آذربایجان غربی
1,44	1,31	1,31	1,31	1,00	1,00	1,00	1,07	گوگ تپه	آذربایجان غربی
1,19	1,09	1,09	1,09	0,94	0,94	0,94	1,06	لاجان	آذربایجان غربی
1,30	1,18	1,18	1,18	1,03	1,03	1,03	1,12	ماکو	آذربایجان غربی
1,12	1,04	1,04	1,04	1,20	1,20	1,20	1,11	محمدیار	آذربایجان غربی
1,19	1,09	1,09	1,09	0,94	0,94	0,94	1,39	محمودآباد	آذربایجان غربی
1,14	1,04	1,04	1,04	0,90	0,90	0,90	1,00	مرگن	آذربایجان غربی
1,44	1,31	1,31	1,31	1,14	1,14	1,14	1,17	مهاباد	آذربایجان غربی
1,37	1,28	1,28	1,28	1,40	1,40	1,40	1,20	میاندوآب	آذربایجان غربی
1,12	1,05	1,05	1,05	1,19	1,19	1,19	1,11	میرآباد	آذربایجان غربی
1,14	1,04	1,04	1,04	0,90	0,90	0,90	1,02	نازک علیا	آذربایجان غربی
1,12	1,04	1,04	1,04	1,20	1,20	1,20	1,04	نالوس	آذربایجان غربی
1,30	1,18	1,18	1,18	1,03	1,03	1,03	1,05	نقده	آذربایجان غربی
1,19	1,09	1,09	1,09	0,94	0,94	0,94	1,00	نلاس	آذربایجان غربی
1,19	1,09	1,09	1,09	0,94	0,94	0,94	1,05	نوشین شهر	آذربایجان غربی
1,14	1,04	1,04	1,04	0,90	0,90	0,90	1,00	یولاغلی	آذربایجان غربی
1,10	1,05	1,00	1,00	0,90	0,90	0,90	1,00	سایر شهرها	آذربایجان غربی
1,10	1,10	1,10	1,10	1,10	1,10	1,10	1,06	امام حسن	بوشهر

طبقات مصرف خانگی (X: متوسط مصرف ماهانه هر واحد خانگی، S: الگوی مصرف)							غیر خانگی	نام شهر	نام استان / شرکت
$x > 3S$	$2S < x \leq 3S$	$1.5S < x \leq 2S$	$S < x \leq 1.5S$	$1.0 < x \leq S$	$0 < x \leq 1.0$	$0 \leq x \leq 0$			
۱,۱۵	۱,۰۷	۱,۰۷	۱,۰۷	۰,۹۲	۰,۹۲	۰,۹۲	۱,۱۷	انارستان	بوشهر
۱,۱۵	۱,۱۵	۱,۱۵	۱,۱۵	۱,۳۵	۱,۳۵	۱,۳۵	۱,۰۷	اهر	بوشهر
۱,۱۰	۱,۱۰	۱,۱۰	۱,۱۰	۱,۲۵	۱,۲۵	۰,۹۲	۱,۰۵	آباد	بوشهر
۱,۲۰	۱,۰۷	۱,۰۷	۱,۰۷	۰,۹۲	۰,۹۲	۰,۹۲	۱,۰۶	آببخش	بوشهر
۱,۲۰	۱,۰۷	۱,۰۷	۱,۰۷	۰,۹۲	۰,۹۲	۰,۹۲	۱,۰۴	آبدان	بوشهر
۱,۲۰	۱,۲۰	۱,۲۰	۱,۲۰	۱,۳۵	۱,۳۵	۱,۰۰	۱,۱۶	برازجان	بوشهر
۱,۲۰	۱,۰۷	۱,۰۷	۱,۰۷	۰,۹۲	۰,۹۲	۰,۹۲	۱,۰۶	بردخون	بوشهر
۱,۲۰	۱,۰۷	۱,۰۷	۱,۰۷	۰,۹۲	۰,۹۲	۰,۹۲	۱,۰۹	بوشکان	بوشهر
۲,۰۰	۱,۸۵	۱,۸۵	۱,۸۵	۱,۳۵	۱,۳۵	۱,۳۵	۱,۷۹	بوشهر	بوشهر
۱,۲۰	۱,۰۷	۱,۰۷	۱,۰۷	۰,۹۲	۰,۹۲	۰,۹۲	۱,۱۰	بیدخون	بوشهر
۱,۲۰	۱,۰۷	۱,۰۷	۱,۰۷	۰,۹۲	۰,۹۲	۰,۹۲	۱,۰۷	تنگ ارم	بوشهر
۱,۲۰	۱,۰۷	۱,۰۷	۱,۰۷	۰,۹۲	۰,۹۲	۰,۹۲	۱,۰۲	جم	بوشهر
۱,۲۰	۱,۰۷	۱,۰۷	۱,۰۷	۰,۹۲	۰,۹۲	۰,۹۲	۱,۱۰	چاه مبارک	بوشهر
۱,۲۰	۱,۰۷	۱,۰۷	۱,۰۷	۰,۹۲	۰,۹۲	۰,۹۲	۱,۰۸	چغادک	بوشهر
۱,۲۰	۱,۰۷	۱,۰۷	۱,۰۷	۰,۹۲	۰,۹۲	۰,۹۲	۱,۱۰	خورموج	بوشهر
۱,۲۰	۱,۰۷	۱,۰۷	۱,۰۷	۰,۹۲	۰,۹۲	۰,۹۲	۱,۰۷	دالکی	بوشهر
۱,۲۰	۱,۰۷	۱,۰۷	۱,۰۷	۰,۹۲	۰,۹۲	۰,۹۲	۱,۰۵	دلوار	بوشهر
۱,۲۰	۱,۰۷	۱,۰۷	۱,۰۷	۰,۹۲	۰,۹۲	۰,۹۲	۱,۰۷	دیر	بوشهر
۱,۲۰	۱,۲۰	۱,۲۰	۱,۲۰	۱,۳۵	۱,۳۵	۱,۰۰	۱,۲۵	دیلیم	بوشهر
۱,۲۰	۱,۰۷	۱,۰۷	۱,۰۷	۰,۹۲	۰,۹۲	۰,۹۲	۱,۱۱	ریز	بوشهر
۱,۲۰	۱,۰۷	۱,۰۷	۱,۰۷	۰,۹۲	۰,۹۲	۰,۹۲	۱,۰۶	ریگ	بوشهر
۱,۲۰	۱,۰۷	۱,۰۷	۱,۰۷	۰,۹۲	۰,۹۲	۰,۹۲	۱,۱۰	سعد آباد	بوشهر
۱,۲۰	۱,۰۷	۱,۰۷	۱,۰۷	۰,۹۲	۰,۹۲	۰,۹۲	۱,۰۸	سیراف	بوشهر
۱,۲۰	۱,۰۷	۱,۰۷	۱,۰۷	۰,۹۲	۰,۹۲	۰,۹۲	۱,۰۷	شبانکاره	بوشهر
۱,۲۰	۱,۰۷	۱,۰۷	۱,۰۷	۰,۹۲	۰,۹۲	۰,۹۲	۱,۰۸	شنبه	بوشهر
۱,۲۰	۱,۰۷	۱,۰۷	۱,۰۷	۰,۹۲	۰,۹۲	۰,۹۲	۱,۱۷	عالمیشهر	بوشهر
۱,۲۰	۱,۰۷	۱,۰۷	۱,۰۷	۰,۹۲	۰,۹۲	۰,۹۲	۱,۰۹	عسلویه	بوشهر
۱,۲۰	۱,۰۷	۱,۰۷	۱,۰۷	۰,۹۲	۰,۹۲	۰,۹۲	۱,۰۸	کاکي	بوشهر
۱,۲۰	۱,۰۷	۱,۰۷	۱,۰۷	۰,۹۲	۰,۹۲	۰,۹۲	۱,۰۵	کلمه	بوشهر
۱,۲۰	۱,۰۷	۱,۰۷	۱,۰۷	۰,۹۲	۰,۹۲	۰,۹۲	۱,۱۰	کنگان	بوشهر
۲,۰۰	۱,۹۰	۱,۹۰	۱,۹۰	۱,۳۵	۱,۳۵	۱,۳۵	۱,۸۴	گناوه	بوشهر

طبقات مصرف خانگی (X: متوسط مصرف ماهانه هر واحد خانگی، 5 الگوی مصرف)							نام استان / شرکت	نام شهر	غیر خانگی
$x > 35$	$25 < x \leq 35$	$1,05 < x \leq 25$	$5 < x \leq 1,05$	$1,0 < x \leq 5$	$0 < x \leq 1,0$	$0 \leq x \leq 0$			
1,20	1,07	1,07	1,07	0,92	0,92	0,92	1,10	نخل تنقی	بوشهر
1,20	1,07	1,07	1,07	0,92	0,92	0,92	1,06	وحدتیه	بوشهر
1,15	1,10	1,05	1,05	0,92	0,92	0,92	1,00	سایر شهرها	بوشهر
1,50	1,40	1,40	1,40	1,70	1,70	1,70	1,48	ارجمند	تهران
1,70	1,65	1,65	1,65	1,70	1,70	1,40	1,53	اسلامشهر	تهران
1,60	1,60	1,60	1,70	1,90	1,90	1,90	1,58	اندیشه	تهران
1,40	1,35	1,35	1,35	1,50	1,50	1,50	1,52	آبسرد	تهران
1,40	1,40	1,40	1,40	1,60	1,60	1,60	1,44	آبعلی	تهران
1,60	1,70	1,70	1,70	1,90	1,90	1,90	1,51	باغستان	تهران
1,45	1,35	1,35	1,35	1,50	1,50	1,50	1,38	باقرشهر	تهران
1,40	1,40	1,40	1,40	1,60	1,60	1,60	1,56	بومهن	تهران
1,60	1,60	1,60	1,60	1,65	1,65	1,65	1,90	پاکدشت	تهران
1,45	1,45	1,45	1,45	1,70	1,70	1,70	1,35	پردیس	تهران
1,60	1,55	1,55	1,55	1,55	1,55	1,55	1,31	پرند	تهران
1,55	1,50	1,45	1,45	1,25	1,25	1,25	1,63	پیشوا	تهران
2,55	2,45	2,55	2,75	3,00	3,00	3,00	2,29	تهران	تهران
1,45	1,35	1,35	1,35	1,20	1,20	1,20	1,45	جواد آباد	تهران
1,45	1,45	1,45	1,45	1,45	1,45	1,45	1,31	چهار دانگه	تهران
1,40	1,35	1,35	1,35	1,45	1,45	1,45	1,41	حسن آباد	تهران
1,45	1,45	1,45	1,50	1,70	1,70	1,70	1,53	دماوند	تهران
1,55	1,55	1,55	1,55	1,45	1,45	1,45	1,38	رباط کریم	تهران
1,50	1,35	1,35	1,35	1,20	1,20	1,20	1,37	رودبار قصران	تهران
1,45	1,40	1,40	1,40	1,70	1,70	1,70	1,62	رودهن	تهران
1,50	1,50	1,50	1,50	1,70	1,70	1,70	1,32	شاهدشهر	تهران
1,60	1,60	1,60	1,60	1,40	1,40	1,40	1,55	شریف آباد	تهران
1,40	1,35	1,35	1,35	1,45	1,45	1,45	1,62	شمشک	تهران
1,60	1,60	1,60	1,70	1,90	1,90	2,25	1,56	شهر قدس	تهران
1,65	1,65	1,65	1,65	1,90	1,90	2,25	1,56	شهریار	تهران
1,40	1,35	1,30	1,30	1,18	1,18	1,18	1,20	صالحیه	تهران
1,55	1,55	1,55	1,65	1,85	1,85	1,85	1,34	صباشهر	تهران
1,50	1,50	1,50	1,60	1,85	1,85	1,85	1,24	صفادشت	تهران

طبقات مصرف خانگی (X: متوسط مصرف ماهانه هر واحد خانگی، S: الگوی مصرف)							نام استان / شرکت	نام شهر	غیر خانگی
$x > 35$	$25 < x \leq 35$	$15 < x \leq 25$	$5 < x \leq 15$	$10 < x \leq 5$	$0 < x \leq 10$	$0 \leq x \leq 0$			
1,50	1,50	1,50	1,60	1,85	1,85	1,85	تهران	فردوسیبه	1,41
1,55	1,55	1,55	1,55	1,65	1,65	1,30	تهران	فرون آباد	1,53
1,45	1,30	1,30	1,30	1,15	1,15	1,15	تهران	فیروزکوه	1,40
1,65	1,65	1,65	1,65	1,65	1,65	1,65	تهران	قرچک	1,87
1,40	1,35	1,35	1,35	1,40	1,40	1,40	تهران	کهریزک	1,31
1,40	1,40	1,40	1,40	1,70	1,70	1,70	تهران	کیلان	1,51
1,60	1,60	1,50	1,50	1,70	1,70	1,30	تهران	گلستان	1,51
1,45	1,45	1,45	1,45	1,70	1,70	1,70	تهران	لواسان	1,42
1,65	1,65	1,65	1,70	1,90	1,90	2,25	تهران	ملارد	1,56
1,65	1,65	1,65	1,65	1,75	1,75	1,30	تهران	نسیم شهر	1,66
1,50	1,50	1,50	1,50	1,70	1,70	2,00	تهران	نصیر شهر	1,32
1,50	1,50	1,50	1,65	1,90	1,90	2,25	تهران	وحیدیه	1,27
1,60	1,50	1,45	1,45	1,30	1,30	1,30	تهران	ورامین	1,68
1,30	1,25	1,20	1,20	1,07	1,07	1,07	تهران	سایر شهرها	1,20
1,12	1,12	1,12	1,12	1,00	1,00	1,00	چهارمحال و بختیاری	اردل	1,09
1,03	1,03	1,03	1,03	0,92	0,92	0,92	چهارمحال و بختیاری	آلونی	1,06
1,19	1,10	1,10	1,04	0,95	0,95	1,00	چهارمحال و بختیاری	باباحیدر	1,04
1,19	1,10	1,10	1,04	0,95	0,95	1,00	چهارمحال و بختیاری	بازفت	1,03
1,12	1,12	1,12	1,12	1,00	1,00	1,00	چهارمحال و بختیاری	بروجن و نقنه	1,04
1,12	1,12	1,12	1,12	1,00	1,00	1,00	چهارمحال و بختیاری	بلداجی	1,09
1,12	1,12	1,12	1,12	1,00	1,00	1,00	چهارمحال و بختیاری	بن	1,11
1,19	1,10	1,10	1,04	0,95	0,95	1,00	چهارمحال و بختیاری	پردنجان	1,02
1,12	1,12	1,12	1,12	1,00	1,00	1,00	چهارمحال و بختیاری	جونقان	1,04
1,19	1,10	1,10	1,04	0,95	0,95	1,00	چهارمحال و بختیاری	چلگرد	1,03
1,19	1,10	1,10	1,04	0,95	0,95	1,00	چهارمحال و بختیاری	چلیچه	1,02
1,03	1,03	1,03	1,03	0,92	0,92	0,92	چهارمحال و بختیاری	دستنا	1,02
1,03	1,03	1,03	1,03	0,92	0,92	0,92	چهارمحال و بختیاری	دشتک	1,05
1,12	1,12	1,12	1,12	1,00	1,00	1,00	چهارمحال و بختیاری	سامان	1,07

طبقات مصرف خانگی (X: متوسط مصرف ماهانه هر واحد خانگی، S: الگوی مصرف)							نام شهر	نام استان / شرکت
$x > 2S$	$2S < x \leq 2S$	$1.5S < x \leq 2S$	$S < x \leq 1.5S$	$1.0 < x \leq S$	$0 < x \leq 1.0$	$0 \leq x \leq 0$		
1.19	1.10	1.10	1.04	0.95	0.95	1.00	سرخون	چهارمحال و بختیاری
1.19	1.10	1.10	1.04	0.95	0.95	1.00	سردشت	چهارمحال و بختیاری
1.03	1.03	1.03	1.03	0.92	0.92	0.92	سفیددشت	چهارمحال و بختیاری
1.03	1.03	1.03	1.03	0.92	0.92	0.92	سودجان	چهارمحال و بختیاری
1.03	1.03	1.03	1.03	0.92	0.92	0.92	سورسجان	چهارمحال و بختیاری
1.03	1.03	1.03	1.03	0.92	0.92	0.92	شلمزار	چهارمحال و بختیاری
1.57	1.57	1.57	1.57	1.30	1.30	1.30	شهرکرد	چهارمحال و بختیاری
1.19	1.10	1.10	1.04	0.95	0.95	1.00	صمصامی	چهارمحال و بختیاری
1.12	1.12	1.12	1.12	1.00	1.00	1.00	طاقانک	چهارمحال و بختیاری
1.12	1.12	1.12	1.12	1.00	1.00	1.00	فارسان	چهارمحال و بختیاری
1.12	1.12	1.12	1.12	1.00	1.00	1.00	فرادنبه	چهارمحال و بختیاری
1.12	1.12	1.12	1.12	1.00	1.00	1.00	فرخشهر	چهارمحال و بختیاری
1.19	1.10	1.10	1.04	0.95	0.95	1.00	فیل آباد	چهارمحال و بختیاری
1.19	1.10	1.10	1.04	0.95	0.95	1.00	کاج	چهارمحال و بختیاری
1.12	1.12	1.12	1.12	1.00	1.00	1.00	کیان	چهارمحال و بختیاری
1.12	1.12	1.12	1.12	1.00	1.00	1.00	گندمان	چهارمحال و بختیاری
1.03	1.03	1.03	1.03	0.92	0.92	0.92	گهرو	چهارمحال و بختیاری
1.29	1.20	1.20	1.13	1.04	1.04	1.04	گوجان	چهارمحال و بختیاری
1.12	1.12	1.12	1.12	1.00	1.00	1.00	لردگان	چهارمحال و بختیاری
1.03	1.03	1.03	1.03	0.92	0.92	0.92	مال خلیفه	چهارمحال و بختیاری
1.19	1.10	1.10	1.04	0.95	0.95	1.00	منج	چهارمحال و بختیاری
1.03	1.03	1.03	1.03	0.92	0.92	0.92	ناغان	چهارمحال و بختیاری
1.03	1.03	1.03	1.03	0.92	0.92	0.92	نافج	چهارمحال و بختیاری
1.19	1.10	1.10	1.04	0.95	0.95	1.00	هارونی	چهارمحال و بختیاری
1.12	1.12	1.12	1.12	1.00	1.00	1.00	هفشجان	چهارمحال و بختیاری
1.19	1.10	1.10	1.04	0.95	0.95	1.00	هوره	چهارمحال و بختیاری

طبقات مصرف خانگی (X: متوسط مصرف ماهانه هر واحد خانگی، S: الگوی مصرف)							غیر خانگی	نام شهر	نام استان / شرکت
$x > 3S$	$2S < x \leq 3S$	$1.5S < x \leq 2S$	$S < x \leq 1.5S$	$1.0 < x \leq S$	$0 < x \leq 1.0$	$0 \leq x \leq 0$			
									بختیاری
1,19	1,10	1,10	1,04	0,95	0,95	1,00	1,05	وردنجان	چهارمحال و بختیاری
1,19	1,10	1,10	1,04	0,95	0,95	1,00	1,03	یانچشمه	چهارمحال و بختیاری
1,03	1,03	1,03	1,03	0,92	0,92	0,92	1,00	سایر شهرها	چهارمحال و بختیاری
1,17	1,05	1,05	1,05	0,90	0,90	0,90	1,00	ارسک	خراسان جنوبی
1,07	1,00	1,00	1,00	0,93	0,93	1,00	1,02	اسدیبه	خراسان جنوبی
1,17	1,05	1,05	1,05	0,90	0,90	0,90	1,04	اسفدن	خراسان جنوبی
1,16	1,08	1,08	1,08	1,00	1,00	1,00	1,10	اسلامیه	خراسان جنوبی
1,17	1,05	1,05	1,05	0,90	0,90	0,90	1,00	آبیز	خراسان جنوبی
1,17	1,05	1,05	1,05	0,90	0,90	0,90	1,03	آرین شهر	خراسان جنوبی
1,07	1,00	1,00	1,00	0,92	0,92	1,00	1,03	آیسک	خراسان جنوبی
1,17	1,05	1,05	1,05	0,90	0,90	0,90	1,03	باغستان علیا	خراسان جنوبی
1,07	1,00	1,00	1,00	0,95	0,95	1,00	1,03	بشرویہ	خراسان جنوبی
1,64	1,53	1,53	1,53	1,53	1,53	1,53	1,50	بیرجند	خراسان جنوبی
1,17	1,05	1,05	1,05	0,90	0,90	0,90	1,07	حاجی آباد	خراسان جنوبی
1,17	1,05	1,05	1,05	0,90	0,90	0,90	1,02	خضری	خراسان جنوبی
1,07	1,00	1,00	1,00	0,92	0,92	1,00	1,03	خوسف	خراسان جنوبی
1,17	1,05	1,05	1,05	0,90	0,90	0,90	1,03	درج	خراسان جنوبی
1,07	1,00	1,00	1,00	0,92	0,92	1,00	1,05	دیپوک	خراسان جنوبی
1,07	1,00	1,00	1,00	0,93	0,93	1,00	1,00	زهان	خراسان جنوبی
1,07	1,00	1,00	1,00	0,92	0,92	1,00	1,03	سرایان	خراسان جنوبی
1,16	1,08	1,08	1,08	1,00	1,00	1,00	1,11	سربیشه	خراسان جنوبی
1,07	1,00	1,00	1,00	0,92	0,92	1,00	1,03	سه قلعه	خراسان جنوبی
1,17	1,05	1,05	1,05	0,90	0,90	0,90	1,00	شوسف	خراسان جنوبی
1,21	1,13	1,13	1,13	1,00	1,00	1,00	1,17	طبس	خراسان جنوبی
1,07	1,00	1,00	1,00	0,93	0,93	1,00	1,02	طبس مسینا	خراسان جنوبی
1,09	1,00	1,00	1,00	0,94	0,94	1,00	1,06	عشق آباد	خراسان جنوبی
1,16	1,09	1,09	1,09	1,06	1,06	1,06	1,11	فردوس	خراسان جنوبی
1,16	1,08	1,08	1,08	1,02	1,02	1,02	1,14	قاین	خراسان جنوبی
1,17	1,05	1,05	1,05	0,90	0,90	0,90	1,03	قهستان	خراسان جنوبی

طبقات مصرف خانگی (X: متوسط مصرف ماهانه هر واحد خانگی، S: الگوی مصرف)							غیر خانگی	نام شهر	نام استان / شرکت
$x > 35$	$25 < x \leq 35$	$1,05 < x \leq 25$	$5 < x \leq 1,05$	$10 < x \leq 5$	$0 < x \leq 10$	$0 \leq x \leq 0$			
1,07	1,00	1,00	1,00	0,93	0,93	1,00	1,04	گزیک	خراسان جنوبی
1,17	1,05	1,05	1,05	0,90	0,90	0,90	1,03	ماژان	خراسان جنوبی
1,06	1,00	1,00	1,00	0,92	0,92	1,00	1,04	مود	خراسان جنوبی
1,07	1,00	1,00	1,00	1,07	1,07	1,07	1,03	نهبندان	خراسان جنوبی
1,17	1,05	1,05	1,05	0,90	0,90	0,90	1,03	نیمبلوک	خراسان جنوبی
1,05	1,05	1,05	1,05	0,90	0,90	0,90	1,00	سایر شهرها	خراسان جنوبی
1,21	1,08	1,08	1,08	0,93	0,93	0,93	1,02	احمدآبادصولت	خراسان رضوی
1,32	1,32	1,32	1,45	1,65	1,65	1,65	1,02	اسحاق آباد	خراسان رضوی
1,14	1,14	1,14	1,25	1,40	1,40	1,40	1,02	الماجدی	خراسان رضوی
1,14	1,14	1,14	1,24	1,30	1,30	1,30	1,02	انابد	خراسان رضوی
1,13	1,13	1,13	1,13	1,30	1,30	1,30	1,02	باجگیران	خراسان رضوی
1,32	1,32	1,32	1,32	1,30	1,30	1,30	1,02	باخرز	خراسان رضوی
1,21	1,08	1,08	1,08	0,93	0,93	0,93	1,02	بار	خراسان رضوی
1,22	1,22	1,22	1,22	1,30	1,30	1,30	1,12	بایگ	خراسان رضوی
1,65	1,65	1,65	1,65	1,85	1,85	1,85	1,34	بجستان	خراسان رضوی
1,37	1,37	1,37	1,45	1,65	1,65	1,65	1,12	بردسکن	خراسان رضوی
1,24	1,24	1,24	1,24	1,30	1,30	1,30	1,02	بیدخت	خراسان رضوی
1,43	1,43	1,43	1,43	1,60	1,60	1,10	1,12	تایباد	خراسان رضوی
1,44	1,29	1,29	1,29	1,10	1,10	1,10	1,12	تربت جام	خراسان رضوی
1,89	1,89	1,89	1,89	1,50	1,50	1,50	1,51	تربت حیدریه	خراسان رضوی
1,28	1,28	1,28	1,28	1,30	1,30	1,30	1,12	جغتای	خراسان رضوی
1,21	1,08	1,08	1,08	0,93	0,93	0,93	1,02	جنت آباد	خراسان رضوی
1,18	1,18	1,18	1,23	1,30	1,30	1,30	1,02	جنگل	خراسان رضوی
1,24	1,24	1,19	1,19	1,30	1,30	1,30	1,12	چاپشلو	خراسان رضوی
1,21	1,09	1,09	1,09	0,93	0,93	0,93	1,02	چخماق	خراسان رضوی
1,14	1,14	1,09	1,09	1,30	1,40	1,65	1,02	چکنه	خراسان رضوی
1,21	1,08	1,08	1,08	0,93	0,93	0,93	1,02	چنار	خراسان رضوی
1,26	1,26	1,20	1,20	1,30	1,20	1,00	1,12	چناران	خراسان رضوی
1,21	1,08	1,08	1,08	0,93	0,93	0,93	1,02	حسن آباد	خراسان رضوی
1,15	1,15	1,09	1,09	1,30	1,30	1,30	1,02	حکم آباد	خراسان رضوی
1,44	1,44	1,37	1,37	1,55	1,55	1,55	1,12	خرو	خراسان رضوی

طبقات مصرف خانگی (X: متوسط مصرف ماهانه هر واحد خانگی، S: الگوی مصرف)							غیر خانگی	نام شهر	نام استان / شرکت
$x > 3S$	$2S < x \leq 3S$	$1.5S < x \leq 2S$	$S < x \leq 1.5S$	$1.0 < x \leq S$	$0 < x \leq 1.0$	$0 \leq x \leq 0$			
۱,۲۲	۱,۲۲	۱,۱۶	۱,۱۶	۱,۰۸	۱,۰۸	۱,۰۰	۱,۱۲	خلیل آباد	خراسان رضوی
۱,۳۴	۱,۳۴	۱,۲۸	۱,۲۸	۱,۵۰	۱,۵۰	۱,۰۰	۱,۱۲	خواف	خراسان رضوی
۱,۳۳	۱,۳۳	۱,۲۷	۱,۲۷	۱,۴۰	۱,۴۰	۱,۰۰	۱,۱۲	داورزن	خراسان رضوی
۱,۲۴	۱,۲۴	۱,۱۸	۱,۱۸	۱,۳۰	۱,۳۰	۱,۳۰	۱,۱۲	درگز	خراسان رضوی
۱,۴۰	۱,۴۰	۱,۴۰	۱,۴۰	۱,۶۰	۱,۶۰	۱,۶۰	۱,۱۲	درود	خراسان رضوی
۱,۲۵	۱,۲۵	۱,۲۵	۱,۲۵	۱,۳۰	۱,۳۰	۱,۳۰	۱,۱۲	دولت آباد	خراسان رضوی
۱,۲۱	۱,۰۸	۱,۰۸	۱,۰۸	۰,۹۳	۰,۹۳	۰,۹۳	۱,۰۲	رادکان	خراسان رضوی
۱,۲۲	۱,۲۲	۱,۲۲	۱,۲۲	۱,۳۰	۱,۳۰	۱,۳۰	۱,۱۲	رباط سنگ	خراسان رضوی
۱,۲۲	۱,۲۲	۱,۲۲	۱,۲۲	۱,۳۰	۱,۳۰	۱,۳۰	۱,۱۲	رشتخوار	خراسان رضوی
۱,۱۳	۱,۱۳	۱,۱۳	۱,۱۳	۱,۳۰	۱,۳۰	۱,۳۰	۱,۰۲	روداب	خراسان رضوی
۱,۲۱	۱,۰۸	۱,۰۸	۱,۰۸	۰,۹۳	۰,۹۳	۰,۹۳	۱,۰۲	روشناوند	خراسان رضوی
۱,۲۱	۱,۰۸	۱,۰۸	۱,۰۸	۰,۹۳	۰,۹۳	۰,۹۳	۱,۰۲	ریواده	خراسان رضوی
۱,۳۳	۱,۱۹	۱,۱۹	۱,۱۹	۱,۰۰	۱,۰۰	۱,۰۰	۱,۱۲	ریوش	خراسان رضوی
۱,۱۲	۱,۱۲	۱,۱۲	۱,۱۲	۱,۳۰	۱,۴۰	۱,۶۰	۱,۰۲	زاوین	خراسان رضوی
۱,۸۸	۱,۸۸	۱,۸۸	۱,۸۸	۱,۸۸	۱,۸۸	۱,۸۸	۱,۵۱	سبزوآر	خراسان رضوی
۱,۲۱	۱,۰۸	۱,۰۸	۱,۰۸	۰,۹۳	۰,۹۳	۰,۹۳	۱,۰۲	سده	خراسان رضوی
۱,۲۱	۱,۲۱	۱,۲۱	۱,۲۱	۱,۳۸	۱,۳۸	۱,۳۸	۱,۱۲	سرخس	خراسان رضوی
۱,۱۸	۱,۱۸	۱,۱۸	۱,۱۸	۱,۳۰	۱,۳۰	۱,۳۰	۱,۰۲	سفید سنگ	خراسان رضوی
۱,۳۳	۱,۱۹	۱,۱۹	۱,۱۹	۱,۰۰	۱,۰۰	۱,۰۰	۱,۱۲	سلامی	خراسان رضوی
۱,۱۹	۱,۱۹	۱,۱۹	۱,۱۹	۱,۳۰	۱,۴۰	۱,۶۰	۱,۰۲	سلطان آباد	خراسان رضوی
۱,۲۱	۱,۰۸	۱,۰۸	۱,۰۸	۰,۹۳	۰,۹۳	۰,۹۳	۱,۰۲	سمیع آباد	خراسان رضوی
۱,۱۲	۱,۱۲	۱,۱۲	۱,۱۲	۱,۳۰	۱,۳۰	۱,۳۰	۱,۰۲	سنگان	خراسان رضوی
۱,۲۱	۱,۰۸	۱,۰۸	۱,۰۸	۰,۹۳	۰,۹۳	۰,۹۳	۱,۰۲	سیدآباد	خراسان رضوی
۱,۲۱	۱,۰۸	۱,۰۸	۱,۰۸	۰,۹۳	۰,۹۳	۰,۹۳	۱,۰۲	شادمهر	خراسان رضوی
۱,۲۱	۱,۰۸	۱,۰۸	۱,۰۸	۰,۹۳	۰,۹۳	۰,۹۳	۱,۰۲	شامکان	خراسان رضوی
۱,۶۰	۱,۶۰	۱,۶۰	۱,۶۰	۱,۶۰	۱,۶۰	۱,۶۰	۱,۳۴	شاندیز	خراسان رضوی
۱,۱۳	۱,۰۷	۱,۰۷	۱,۰۷	۱,۳۰	۱,۳۰	۱,۳۰	۱,۰۲	ششتمد	خراسان رضوی
۱,۲۱	۱,۰۸	۱,۰۸	۱,۰۸	۰,۹۳	۰,۹۳	۰,۹۳	۱,۰۲	شهر آباد	خراسان رضوی
۱,۱۸	۱,۱۸	۱,۱۸	۱,۱۸	۱,۳۰	۱,۴۰	۱,۶۰	۱,۰۲	شهرکهنه	خراسان رضوی
۱,۱۹	۱,۱۹	۱,۱۹	۱,۱۹	۱,۳۰	۱,۴۰	۱,۶۰	۱,۰۲	صالح آباد	خراسان رضوی
۱,۶۰	۱,۵۲	۱,۵۲	۱,۵۲	۱,۵۰	۱,۵۰	۱,۵۰	۱,۳۴	طرقبه	خراسان رضوی

طبقات مصرف خانگی (X: متوسط مصرف ماهانه هر واحد خانگی، S: الگوی مصرف)							غیر خانگی	نام شهر	نام استان / شرکت
$x > 35$	$25 < x \leq 35$	$1,05 < x \leq 25$	$5 < x \leq 1,05$	$1,0 < x \leq 5$	$0 < x \leq 1,0$	$0 \leq x \leq 0$			
1,23	1,18	1,18	1,18	1,30	1,30	1,30	1,12	عشق آباد	خراسان رضوی
1,21	1,08	1,08	1,08	0,93	0,93	0,93	1,02	فرگ قلعه	خراسان رضوی
1,14	1,14	1,14	1,14	1,30	1,30	1,30	1,02	فرهادگرد	خراسان رضوی
1,33	1,19	1,19	1,19	1,00	1,00	1,00	1,12	فریمان	خراسان رضوی
1,18	1,18	1,18	1,18	1,30	1,30	1,30	1,02	فیروزه	خراسان رضوی
1,13	1,13	1,13	1,13	1,30	1,40	1,60	1,02	فیض آباد	خراسان رضوی
1,47	1,47	1,47	1,47	1,60	1,60	1,60	1,34	قاسم آباد	خراسان رضوی
1,42	1,42	1,42	1,42	1,65	1,65	1,65	1,12	قدمگاه	خراسان رضوی
1,21	1,08	1,08	1,08	0,93	0,93	0,93	1,02	قلعه نو	خراسان رضوی
1,14	1,14	1,14	1,14	1,30	1,30	1,30	1,02	قلندر آباد	خراسان رضوی
1,73	1,73	1,73	1,73	1,95	1,95	1,95	1,34	قوچان	خراسان رضوی
1,14	1,14	1,14	1,14	1,30	1,30	1,30	1,02	کاخک	خراسان رضوی
1,13	1,13	1,13	1,13	1,30	1,30	1,30	1,02	کاریز	خراسان رضوی
1,60	1,60	1,60	1,60	1,60	1,60	1,60	1,34	کاشمر	خراسان رضوی
1,28	1,21	1,21	1,21	1,31	1,31	1,00	1,12	کدکن	خراسان رضوی
1,23	1,17	1,17	1,17	1,30	1,30	1,30	1,12	کلات	خراسان رضوی
1,21	1,08	1,08	1,08	0,93	0,93	0,93	1,02	کندر	خراسان رضوی
1,13	1,13	1,13	1,13	1,30	1,40	1,65	1,02	گرماب	خراسان رضوی
1,33	1,33	1,33	1,33	1,45	1,45	1,45	1,12	گلبهار	خراسان رضوی
1,11	1,11	1,11	1,11	1,30	1,30	1,30	1,02	گلمکان	خراسان رضوی
1,80	1,80	1,80	1,80	1,60	1,60	1,60	1,51	گناباد	خراسان رضوی
1,12	1,12	1,12	1,12	1,30	1,30	1,30	1,02	لطف آباد	خراسان رضوی
1,11	1,05	1,05	1,05	1,10	1,10	1,10	1,02	مزدآوند	خراسان رضوی
1,21	1,08	1,08	1,08	0,93	0,93	0,93	1,02	مزرچ	خراسان رضوی
1,21	1,08	1,08	1,08	0,93	0,93	0,93	1,02	مشکان	خراسان رضوی
1,14	1,14	1,14	1,14	1,30	1,30	1,30	1,02	مشهد ریزه	خراسان رضوی
1,21	1,08	1,08	1,08	0,93	0,93	0,93	1,02	نسر	خراسان رضوی
1,23	1,23	1,23	1,23	1,30	1,30	1,30	1,12	نشتیفان	خراسان رضوی
1,21	1,08	1,08	1,08	0,93	0,93	0,93	1,02	نصرآباد	خراسان رضوی
1,33	1,19	1,19	1,19	1,00	1,00	1,00	1,12	نقاب	خراسان رضوی
1,26	1,26	1,26	1,26	1,30	1,30	1,30	1,12	نو خندان	خراسان رضوی

طبقات مصرف خانگی (X: متوسط مصرف ماهانه هر واحد خانگی، S: الگوی مصرف)							غیر خانگی	نام شهر	نام استان / شرکت
$x > 35$	$25 < x \leq 35$	$1,5 < x \leq 25$	$5 < x \leq 1,5$	$10 < x \leq 5$	$0 < x \leq 10$	$0 \leq x \leq 0$			
۱,۲۱	۱,۰۸	۱,۰۸	۱,۰۸	۰,۹۳	۰,۹۳	۰,۹۳	۱,۰۲	نوده انقلاب	خراسان رضوی
۱,۹۰	۱,۹۰	۱,۹۰	۱,۹۰	۱,۵۰	۱,۵۰	۱,۵۰	۱,۵۴	نیشابور	خراسان رضوی
۱,۲۱	۱,۰۹	۱,۰۹	۱,۰۹	۰,۹۳	۰,۹۳	۰,۹۳	۱,۰۲	نیل شهر	خراسان رضوی
۱,۱۷	۱,۱۷	۱,۱۷	۱,۱۷	۱,۳۰	۱,۳۰	۱,۳۰	۱,۰۲	همت آباد	خراسان رضوی
۱,۱۷	۱,۱۷	۱,۱۷	۱,۱۷	۱,۳۰	۱,۳۰	۱,۳۰	۱,۰۲	یونسی	خراسان رضوی
۱,۱۵	۱,۱۰	۱,۰۸	۱,۰۸	۰,۹۳	۰,۹۳	۰,۹۳	۱,۰۰	سایر شهرها	خراسان رضوی
۱,۲۵	۱,۲۵	۱,۲۰	۱,۱۵	۱,۰۰	۱,۰۰	۱,۰۰	۱,۰۸	اسفراین	خراسان شمالی
۱,۱۵	۱,۱۵	۱,۱۰	۱,۰۵	۰,۹۲	۰,۹۲	۰,۹۲	۱,۰۴	ایور	خراسان شمالی
۱,۲۵	۱,۲۵	۱,۲۰	۱,۱۵	۱,۰۰	۱,۰۰	۱,۰۰	۱,۱۰	آشخانه	خراسان شمالی
۱,۱۵	۱,۱۵	۱,۱۰	۱,۰۵	۰,۹۲	۰,۹۲	۰,۹۲	۱,۰۵	آوا	خراسان شمالی
۱,۸۰	۱,۷۵	۱,۷۵	۱,۶۵	۱,۵۰	۱,۵۰	۱,۵۰	۱,۵۸	بجنورد	خراسان شمالی
۱,۱۵	۱,۱۵	۱,۱۰	۱,۰۵	۰,۹۲	۰,۹۲	۰,۹۲	۱,۰۲	پیش قلعه	خراسان شمالی
۱,۱۵	۱,۱۵	۱,۱۰	۱,۰۵	۰,۹۲	۰,۹۲	۰,۹۲	۱,۰۴	تیتکانلو	خراسان شمالی
۱,۱۵	۱,۱۵	۱,۱۰	۱,۰۵	۰,۹۲	۰,۹۲	۰,۹۲	۱,۰۵	جاجرم	خراسان شمالی
۱,۱۵	۱,۱۵	۱,۱۰	۱,۰۵	۰,۹۲	۰,۹۲	۰,۹۲	۱,۰۳	چناران شهر	خراسان شمالی
۱,۱۵	۱,۱۵	۱,۱۰	۱,۰۵	۰,۹۲	۰,۹۲	۰,۹۲	۱,۰۵	حصار گرمخان	خراسان شمالی
۱,۱۵	۱,۱۵	۱,۱۰	۱,۰۵	۰,۹۲	۰,۹۲	۰,۹۲	۱,۰۴	درق	خراسان شمالی
۱,۱۵	۱,۱۵	۱,۱۰	۱,۰۵	۰,۹۲	۰,۹۲	۰,۹۲	۱,۰۳	راز	خراسان شمالی
۱,۱۵	۱,۱۵	۱,۱۰	۱,۰۵	۰,۹۲	۰,۹۲	۰,۹۲	۱,۰۵	زیارت	خراسان شمالی
۱,۱۵	۱,۱۵	۱,۱۰	۱,۰۵	۰,۹۲	۰,۹۲	۰,۹۲	۱,۰۲	سنخواست	خراسان شمالی
۱,۱۵	۱,۱۵	۱,۱۰	۱,۰۵	۰,۹۲	۰,۹۲	۰,۹۲	۱,۰۳	شوقان	خراسان شمالی
۱,۲۷	۱,۲۷	۱,۲۲	۱,۱۷	۱,۰۰	۱,۰۰	۱,۰۰	۱,۱۶	شیروان	خراسان شمالی
۱,۱۵	۱,۱۵	۱,۱۰	۱,۰۵	۰,۹۲	۰,۹۲	۰,۹۲	۱,۰۳	صفی آباد	خراسان شمالی
۱,۱۵	۱,۱۵	۱,۱۰	۱,۰۵	۰,۹۲	۰,۹۲	۰,۹۲	۱,۰۳	غلامان	خراسان شمالی
۱,۱۵	۱,۱۵	۱,۱۰	۱,۰۵	۰,۹۲	۰,۹۲	۰,۹۲	۱,۰۵	فاروج	خراسان شمالی
۱,۱۵	۱,۱۵	۱,۱۰	۱,۰۵	۰,۹۲	۰,۹۲	۰,۹۲	۱,۰۶	قاضی	خراسان شمالی
۱,۱۵	۱,۱۵	۱,۱۰	۱,۰۵	۰,۹۲	۰,۹۲	۰,۹۲	۱,۰۳	قوشخانه	خراسان شمالی
۱,۱۵	۱,۱۵	۱,۱۰	۱,۰۵	۰,۹۲	۰,۹۲	۰,۹۲	۱,۰۳	گرمه	خراسان شمالی
۱,۱۵	۱,۱۵	۱,۱۰	۱,۰۵	۰,۹۲	۰,۹۲	۰,۹۲	۱,۰۴	لوجلی	خراسان شمالی
۱,۱۵	۱,۱۵	۱,۱۰	۱,۰۵	۰,۹۲	۰,۹۲	۰,۹۲	۱,۰۳	یکه سعود	خراسان شمالی
۱,۱۵	۱,۱۵	۱,۱۰	۱,۰۵	۰,۹۲	۰,۹۲	۰,۹۲	۱,۰۰	سایر شهرها	خراسان شمالی

طبقات مصرف خانگی (X: متوسط مصرف ماهانه هر واحد خانگی، S: الگوی مصرف)							غیر خانگی	نام شهر	نام استان / شرکت
$x > 35$	$25 < x \leq 35$	$1,05 < x \leq 25$	$5 < x \leq 1,05$	$1,0 < x \leq 5$	$0 < x \leq 1,0$	$0 \leq x \leq 0$			
1,10	1,05	1,00	1,00	1,10	1,10	1,10	1,00	ابوحمیظه	خوزستان
1,10	1,10	1,05	1,00	0,90	0,90	0,90	1,00	اروندکنار	خوزستان
1,10	1,10	1,05	1,00	0,90	0,90	0,90	1,00	الوان	خوزستان
1,10	1,10	1,05	1,00	0,90	0,90	0,90	1,00	امیدیه	خوزستان
1,15	1,15	1,07	1,07	0,97	0,97	0,97	1,03	اندیکا	خوزستان
1,80	1,65	1,65	1,65	1,15	1,15	1,15	1,57	اندیمشک	خوزستان
1,45	1,35	1,35	1,35	1,10	1,10	1,10	1,33	اهواز	خوزستان
1,80	1,65	1,65	1,65	1,15	1,15	1,15	1,57	ایذه	خوزستان
1,25	1,20	1,20	1,20	1,20	1,20	1,20	1,51	آبادان	خوزستان
1,10	1,10	1,05	1,00	0,90	0,90	0,90	1,00	آزادی	خوزستان
1,10	1,10	1,05	1,00	0,90	0,90	0,90	1,00	آغاجاری	خوزستان
1,10	1,10	1,10	1,05	1,05	1,05	1,05	1,05	باغملک	خوزستان
1,10	1,10	1,05	1,00	0,90	0,90	0,90	1,03	باوج	خوزستان
1,20	1,15	1,15	1,10	1,00	1,00	1,00	1,03	بستان	خوزستان
1,20	1,15	1,15	1,10	1,00	1,00	1,00	1,00	بندرامام	خوزستان
1,25	1,15	1,15	1,15	1,00	1,00	1,00	1,61	بهبهان	خوزستان
1,10	1,10	1,05	1,00	0,90	0,90	0,90	1,00	بیدروبه	خوزستان
1,10	1,10	1,05	1,00	0,90	0,90	0,90	1,00	ترکالکی	خوزستان
1,10	1,10	1,05	1,00	0,90	0,90	0,90	1,00	تشان	خوزستان
1,10	1,10	1,05	1,00	0,90	0,90	0,90	1,00	جایزان	خوزستان
1,10	1,10	1,05	1,00	0,90	0,90	0,90	1,02	جنت مکان	خوزستان
1,10	1,10	1,05	1,00	0,90	0,90	0,90	1,00	چم گلک	خوزستان
1,20	1,20	1,15	1,10	1,00	1,00	1,00	1,00	چمران	خوزستان
1,10	1,10	1,05	1,00	0,90	0,90	0,90	1,00	چونیده	خوزستان
1,10	1,10	1,05	1,00	0,90	0,90	0,90	1,00	حر	خوزستان
1,10	1,10	1,05	1,00	0,90	0,90	0,90	1,00	حسینیه	خوزستان
1,10	1,10	1,05	1,00	0,90	0,90	0,90	1,00	حمزه	خوزستان
1,15	1,10	1,05	1,05	0,95	0,95	0,95	1,22	حمیدیه	خوزستان
1,30	1,20	1,20	1,15	1,10	1,10	1,10	1,07	خرمشهر	خوزستان
1,10	1,10	1,05	1,00	0,90	0,90	0,90	1,00	خنافره	خوزستان
1,10	1,05	1,05	1,05	1,10	1,10	1,10	1,00	دارخوین	خوزستان

طبقات مصرف خانگی (X: متوسط مصرف ماهانه هر واحد خانگی، S: الگوی مصرف)							نام استان / شرکت	نام شهر	غیر خانگی
$x > 3S$	$2S < x \leq 3S$	$1.5S < x \leq 2S$	$S < x \leq 1.5S$	$1.0 < x \leq S$	$0 < x \leq 1.0$	$0 \leq x \leq 0$			
1.15	1.05	1.05	1.05	0.95	0.95	0.95	خوزستان	دزآب	1.03
1.10	1.10	1.05	1.00	0.90	0.90	0.90	خوزستان	دزپارت	1.03
1.75	1.75	1.75	1.75	1.40	1.40	1.40	خوزستان	دزفول	1.59
1.10	1.10	1.05	1.00	0.90	0.90	0.90	خوزستان	رامشیر	1.00
1.15	1.10	1.10	1.10	1.10	1.10	1.10	خوزستان	رامهرمز	1.09
1.20	1.10	1.10	1.10	1.00	1.00	1.00	خوزستان	رفیع	1.00
1.10	1.10	1.05	1.00	0.90	0.90	0.90	خوزستان	رود زرد ماشین	1.00
1.10	1.10	1.05	1.00	0.90	0.90	0.90	خوزستان	زهره	1.00
1.10	1.10	1.05	1.00	0.90	0.90	0.90	خوزستان	زیدون	1.00
1.10	1.10	1.05	1.00	0.90	0.90	0.90	خوزستان	سالند	1.00
1.10	1.10	1.05	1.00	0.90	0.90	0.90	خوزستان	سرداران	1.00
1.10	1.10	1.05	1.00	0.90	0.90	0.90	خوزستان	سلطان آباد	1.02
1.10	1.10	1.05	1.00	0.90	0.90	0.90	خوزستان	سماله	1.02
1.20	1.15	1.15	1.15	1.15	1.15	1.15	خوزستان	سوسنگرد	1.03
1.20	1.20	1.20	1.20	1.15	1.15	1.15	خوزستان	شادگان	1.03
1.10	1.10	1.05	1.00	0.90	0.90	0.90	خوزستان	شاوور	1.00
1.10	1.05	1.05	1.05	1.15	1.15	1.15	خوزستان	شرافت	1.00
1.20	1.10	1.10	1.10	1.00	1.00	1.00	خوزستان	شهر رامین	1.22
1.25	1.15	1.15	1.15	1.00	1.00	1.00	خوزستان	شوش	1.11
1.25	1.15	1.15	1.15	1.00	1.00	1.00	خوزستان	شوشتر	1.05
1.25	1.15	1.15	1.15	1.00	1.00	1.00	خوزستان	شیبان	1.17
1.20	1.20	1.15	1.10	1.00	1.00	1.00	خوزستان	شیرین شهر	1.07
1.10	1.10	1.05	1.00	0.90	0.90	0.90	خوزستان	صالح شهر	1.00
1.15	1.05	1.05	1.05	0.95	0.95	0.95	خوزستان	صفی آباد	1.02
1.10	1.10	1.05	1.00	0.90	0.90	0.90	خوزستان	صیدون	1.00
1.10	1.10	1.05	1.00	0.90	0.90	0.90	خوزستان	فتح المبین	1.00
1.15	1.05	1.05	1.05	0.95	0.95	0.95	خوزستان	قلعه تل	1.03
1.50	1.40	1.30	1.30	1.10	1.10	1.10	خوزستان	کارون	1.32
1.10	1.10	1.05	1.00	0.90	0.90	0.90	خوزستان	کوت سید نعیم	1.00
1.10	1.10	1.05	1.00	0.90	0.90	0.90	خوزستان	گتوند	1.00
1.10	1.10	1.05	1.00	0.90	0.90	0.90	خوزستان	گوریه	1.00

طبقات مصرف خانگی (X: متوسط مصرف ماهانه هر واحد خانگی، S: الگوی مصرف)							نام استان / شرکت	نام شهر	غیر خانگی
$x > 35$	$25 < x \leq 35$	$1,05 < x \leq 25$	$5 < x \leq 1,05$	$1,0 < x \leq 5$	$0 < x \leq 1,0$	$0 \leq x \leq 0$			
1,05	1,00	1,05	1,05	0,95	0,95	0,95	خوزستان	لالی	1,07
1,25	1,15	1,15	1,15	1,00	1,00	1,00	خوزستان	ماهشهر	1,10
1,70	1,65	1,65	1,65	1,25	1,25	1,25	خوزستان	مسجد سلیمان	1,58
1,10	1,10	1,05	1,00	0,90	0,90	0,90	خوزستان	مشراکه	1,00
1,20	1,20	1,15	1,10	1,00	1,00	1,00	خوزستان	ملاثانی	1,20
1,10	1,10	1,05	1,00	0,90	0,90	0,90	خوزستان	منصوریه	1,00
1,15	1,05	1,05	1,05	0,95	0,95	0,95	خوزستان	میانرود	1,03
1,10	1,10	1,05	1,00	0,90	0,90	0,90	خوزستان	میداوود	1,00
1,10	1,10	1,05	1,00	0,90	0,90	0,90	خوزستان	مینوشهر	1,00
1,10	1,00	1,00	1,00	1,15	1,15	1,15	خوزستان	هفتکل	1,69
1,10	1,10	1,05	1,00	0,90	0,90	0,90	خوزستان	هندیجان	1,00
1,20	1,20	1,15	1,10	1,00	1,00	1,00	خوزستان	هویزه	1,00
1,20	1,20	1,15	1,10	1,00	1,00	1,00	خوزستان	ویس	1,00
1,10	1,05	1,00	1,00	0,89	0,89	0,89	خوزستان	سایر شهرها	1,00
1,20	1,20	1,20	1,30	1,45	1,45	1,45	زنجان	ایهر	1,26
1,20	1,10	1,05	1,05	0,95	0,95	0,95	زنجان	ارمغان خانه	1,14
1,15	1,10	1,10	1,10	1,25	1,25	1,25	زنجان	آبیر	1,14
1,20	1,05	1,05	1,05	0,95	0,95	0,95	زنجان	چورزق	1,04
1,20	1,05	1,05	1,05	0,95	0,95	0,95	زنجان	حلب	1,10
1,30	1,30	1,30	1,35	1,50	1,50	1,50	زنجان	خرمدره	1,28
1,15	1,10	1,05	1,10	1,30	1,30	1,30	زنجان	دندی	1,25
1,15	1,10	1,05	1,10	1,30	1,30	1,30	زنجان	زرین آباد	1,45
1,15	1,10	1,10	1,15	1,30	1,30	1,30	زنجان	زرین رود	1,13
1,60	1,60	1,60	1,60	1,60	1,60	1,60	زنجان	زنجان	1,62
1,15	1,10	1,10	1,10	0,95	0,95	0,95	زنجان	سجاس	1,11
1,15	1,10	1,10	1,10	1,15	1,15	1,15	زنجان	سلطانیه	1,13
1,15	1,10	1,10	1,10	1,30	1,40	1,65	زنجان	سهره ورد	1,14
1,20	1,20	1,20	1,25	1,40	1,40	1,40	زنجان	صائین قلعه	1,24
1,25	1,25	1,20	1,30	1,45	1,45	1,45	زنجان	قیدار	1,17
1,10	1,10	1,05	1,05	1,10	1,10	1,10	زنجان	کرسف	1,05
1,20	1,10	1,05	1,05	0,95	0,95	0,95	زنجان	گرماب	1,08

طبقات مصرف خانگی (X: متوسط مصرف ماهانه هر واحد خانگی، S: الگوی مصرف)							غیر خانگی	نام شهر	نام استان / شرکت
$x > 35$	$25 < x \leq 35$	$1,05 < x \leq 25$	$5 < x \leq 1,05$	$1 < x \leq 5$	$0 < x \leq 1$	$0 \leq x \leq 0$			
1,20	1,10	1,05	1,05	0,95	0,95	0,95	1,35	ماهنشان	زنجان
1,15	1,10	1,05	1,05	1,15	1,15	1,15	1,04	نوربهار	زنجان
1,20	1,10	1,05	1,05	0,95	0,95	0,95	1,06	نیک پی	زنجان
1,15	1,10	1,10	1,10	1,20	1,20	1,20	1,33	هیدج	زنجان
1,15	1,10	1,05	1,05	0,93	0,93	0,93	1,00	سایر شهرها	زنجان
1,20	1,15	1,10	1,10	0,95	0,95	0,95	1,08	امیریه	سمنان
1,20	1,15	1,10	1,10	0,95	0,95	0,95	1,07	ایوانکی	سمنان
1,20	1,15	1,10	1,10	0,95	0,95	0,95	1,07	آرادان	سمنان
1,20	1,15	1,10	1,10	0,95	0,95	0,95	1,06	بسطام	سمنان
1,20	1,15	1,10	1,10	0,95	0,95	0,95	1,07	بیارجمند	سمنان
1,40	1,35	1,30	1,30	1,10	1,10	1,10	1,24	دامغان	سمنان
1,30	1,20	1,20	1,20	1,05	1,05	1,05	1,15	درجزین	سمنان
1,20	1,15	1,10	1,10	0,95	0,95	0,95	1,04	دیباچ	سمنان
1,20	1,15	1,10	1,10	0,95	0,95	0,95	1,04	رضوان	سمنان
1,20	1,15	1,10	1,10	0,95	0,95	0,95	1,08	رودیان	سمنان
1,20	1,20	1,20	1,20	1,05	1,05	1,05	1,04	سرخه	سمنان
1,85	1,75	1,65	1,65	1,45	1,45	1,45	1,54	سمنان	سمنان
1,45	1,35	1,30	1,30	1,10	1,10	1,10	1,24	شاهرود	سمنان
1,30	1,25	1,20	1,20	1,00	1,00	1,00	1,15	شهمیرزاد	سمنان
1,20	1,15	1,10	1,10	0,95	0,95	0,95	1,05	کلاته خیج	سمنان
1,20	1,15	1,10	1,10	0,95	0,95	0,95	1,05	کلاته رودبار	سمنان
1,20	1,15	1,10	1,10	0,95	0,95	0,95	1,06	کهن آباد	سمنان
1,20	1,15	1,10	1,10	0,95	0,95	0,95	1,06	گرمسار	سمنان
1,30	1,25	1,20	1,20	1,00	1,00	1,00	1,09	مجن	سمنان
1,30	1,25	1,20	1,20	1,00	1,00	1,00	1,14	مهدیشهر	سمنان
1,20	1,15	1,10	1,10	0,95	0,95	0,95	1,08	میامی	سمنان
1,15	1,10	1,05	1,05	0,94	0,94	0,94	1,00	سایر شهرها	سمنان
1,05	1,05	1,00	1,00	0,92	0,92	0,92	1,00	ادیمی	سیستان و بلوچستان
1,05	1,00	1,00	1,00	1,10	1,10	1,10	1,19	اسپکه	سیستان و بلوچستان
1,20	1,20	1,20	1,20	1,15	1,15	1,15	1,27	ایران شهر	سیستان و بلوچستان

طبقات مصرف خانگی (X: متوسط مصرف ماهانه هر واحد خانگی، S: الگوی مصرف)							نام شهر	نام استان / شرکت
$x > 3S$	$2S < x \leq 3S$	$1.5S < x \leq 2S$	$S < x \leq 1.5S$	$1.0 < x \leq S$	$0 < x \leq 1.0$	$0 \leq x \leq 0$		
۱.۰۵	۱.۰۵	۱.۰۵	۱.۰۵	۱.۱۰	۱.۱۰	۱.۱۰	۱.۰۹	سیستان و بلوچستان
۱.۰۵	۱.۰۵	۱.۰۵	۱.۰۵	۱.۱۰	۱.۱۰	۱.۱۰	۱.۲۴	سیستان و بلوچستان
۱.۰۵	۱.۰۵	۱.۰۰	۱.۰۰	۰.۹۲	۰.۹۲	۰.۹۲	۱.۰۰	سیستان و بلوچستان
۲.۴۵	۲.۲۸	۲.۱۹	۲.۱۹	۱.۱۵	۱.۱۵	۱.۱۵	۱.۹۷	سیستان و بلوچستان
۱.۱۰	۱.۱۰	۱.۱۰	۱.۱۰	۱.۱۵	۱.۱۵	۱.۱۵	۱.۱۸	سیستان و بلوچستان
۱.۰۷	۱.۰۷	۱.۰۷	۱.۰۷	۱.۱۵	۱.۱۵	۱.۱۵	۱.۱۸	سیستان و بلوچستان
۱.۰۵	۱.۰۵	۱.۰۰	۱.۰۰	۰.۹۲	۰.۹۲	۰.۹۲	۱.۰۰	سیستان و بلوچستان
۱.۰۵	۱.۰۵	۱.۰۰	۱.۰۰	۰.۹۲	۰.۹۲	۰.۹۲	۱.۰۰	سیستان و بلوچستان
۱.۳۹	۱.۳۶	۱.۳۶	۱.۳۶	۱.۶۰	۱.۷۵	۲.۱۰	۱.۴۸	سیستان و بلوچستان
۲.۲۳	۲.۱۹	۲.۱۹	۲.۱۹	۱.۹۵	۲.۱۰	۲.۵۰	۲.۴۱	سیستان و بلوچستان
۰.۷۷	۰.۷۷	۰.۷۷	۰.۷۷	۰.۷۷	۰.۷۷	۰.۷۷	۱.۰۰	سیستان و بلوچستان
۱.۲۸	۱.۱۹	۱.۱۴	۱.۱۴	۱.۰۰	۱.۰۰	۱.۰۰	۱.۷۳	سیستان و بلوچستان
۱.۱۰	۱.۰۵	۱.۰۵	۱.۰۵	۱.۰۵	۱.۰۵	۱.۰۵	۱.۱۰	سیستان و بلوچستان
۱.۱۰	۱.۰۵	۱.۰۵	۱.۰۵	۱.۰۵	۱.۰۵	۱.۰۵	۱.۱۰	سیستان و بلوچستان
۱.۰۶	۱.۰۶	۱.۰۶	۱.۰۶	۱.۱۰	۱.۱۰	۱.۱۰	۱.۱۱	سیستان و بلوچستان
۲.۴۵	۲.۲۸	۲.۱۹	۲.۱۹	۱.۹۴	۱.۹۴	۱.۹۴	۲.۲۲	سیستان و بلوچستان
۱.۰۵	۱.۰۵	۱.۰۰	۱.۰۰	۰.۹۲	۰.۹۲	۰.۹۲	۱.۰۰	سیستان و بلوچستان
۱.۰۴	۱.۰۴	۱.۰۴	۱.۰۴	۱.۱۰	۱.۱۰	۰.۸۷	۱.۲۷	سیستان و بلوچستان
۱.۰۶	۱.۰۶	۱.۰۶	۱.۰۶	۱.۱۵	۱.۱۵	۱.۱۵	۱.۱۴	سیستان و بلوچستان
۱.۰۳	۱.۰۳	۱.۰۳	۱.۰۳	۱.۱۵	۱.۱۵	۱.۱۵	۱.۲۷	سیستان و بلوچستان
۱.۰۵	۱.۰۵	۱.۰۰	۱.۰۰	۰.۹۲	۰.۹۲	۰.۹۲	۱.۰۰	سیستان و بلوچستان
۱.۰۰	۱.۰۰	۱.۰۰	۱.۰۰	۰.۹۰	۰.۹۰	۱.۰۰	۱.۰۸	سیستان و بلوچستان
۱.۰۷	۱.۰۷	۱.۰۷	۱.۰۷	۱.۲۰	۱.۲۰	۱.۲۰	۱.۱۲	سیستان و بلوچستان
۱.۰۸	۱.۰۵	۱.۰۰	۱.۰۰	۱.۰۰	۱.۰۰	۱.۰۰	۱.۴۵	سیستان و بلوچستان
۱.۱۰	۱.۰۵	۱.۰۰	۱.۰۰	۰.۸۷	۰.۸۷	۰.۸۷	۱.۰۰	سیستان و بلوچستان

طبقات مصرف خانگی (X: متوسط مصرف ماهانه هر واحد خانگی، S: الگوی مصرف)							غیر خانگی	نام شهر	نام استان / شرکت
$x > 3S$	$2S < x \leq 3S$	$1,5S < x \leq 2S$	$S < x \leq 1,5S$	$10 < x \leq 5$	$5 < x \leq 10$	$0 < x \leq 5$			
۱,۶۵	۱,۵۰	۱,۵۰	۱,۵۰	۱,۳۰	۱,۳۰	۱,۳۰	۱,۴۴	خانه زنیان	شیراز
۱,۶۵	۱,۵۰	۱,۵۰	۱,۵۰	۱,۳۰	۱,۳۰	۱,۳۰	۱,۴۶	داریون	شیراز
۱,۷۵	۱,۷۵	۱,۷۵	۱,۷۵	۱,۷۵	۱,۷۵	۱,۷۵	۱,۵۰	شیراز	شیراز
۱,۷۵	۱,۷۵	۱,۷۵	۱,۷۵	۱,۶۵	۱,۶۵	۱,۶۵	۱,۵۲	صدرا	شیراز
۱,۳۵	۱,۳۰	۱,۳۰	۱,۳۰	۱,۴۵	۱,۴۵	۱,۴۵	۱,۲۳	ارسنجان	فارس
۱,۴۰	۱,۳۵	۱,۳۵	۱,۴۰	۱,۵۵	۱,۵۵	۱,۵۵	۱,۲۴	استهبان	فارس
۱,۲۰	۱,۲۰	۱,۱۵	۱,۱۵	۱,۰۰	۱,۰۰	۱,۰۰	۱,۱۰	اسیر	فارس
۱,۲۵	۱,۲۰	۱,۲۰	۱,۲۰	۱,۴۵	۱,۴۵	۱,۴۵	۱,۲۰	اشکنان	فارس
۱,۳۰	۱,۲۰	۱,۲۰	۱,۲۰	۱,۳۵	۱,۳۵	۱,۳۵	۱,۱۶	افزر	فارس
۱,۳۵	۱,۳۰	۱,۳۰	۱,۳۰	۱,۴۰	۱,۴۰	۱,۴۰	۱,۱۹	اقلید	فارس
۱,۲۰	۱,۲۰	۱,۱۵	۱,۱۵	۱,۰۰	۱,۰۰	۱,۰۰	۱,۱۱	اکبر آباد	فارس
۱,۲۵	۱,۲۰	۱,۲۰	۱,۲۰	۱,۳۵	۱,۳۵	۱,۳۵	۱,۱۵	امام شهر	فارس
۱,۳۰	۱,۲۰	۱,۲۰	۱,۲۰	۱,۳۵	۱,۳۵	۱,۳۵	۱,۲۲	اهل	فارس
۱,۹۰	۱,۹۰	۱,۸۰	۱,۸۰	۱,۴۵	۱,۴۵	۱,۴۵	۱,۷۹	اوز	فارس
۱,۲۰	۱,۲۰	۱,۱۵	۱,۱۵	۱,۰۰	۱,۰۰	۱,۰۰	۱,۱۲	ایج	فارس
۱,۳۰	۱,۳۰	۱,۳۰	۱,۴۰	۱,۶۰	۱,۶۰	۱,۶۰	۱,۱۵	ایزدخواست	فارس
۱,۵۰	۱,۵۰	۱,۵۰	۱,۶۵	۱,۷۰	۱,۷۰	۱,۷۰	۱,۳۲	آباده	فارس
۱,۲۵	۱,۲۵	۱,۲۵	۱,۳۰	۱,۴۰	۱,۴۰	۱,۴۰	۱,۱۶	آباده طشک	فارس
۱,۳۰	۱,۲۵	۱,۲۵	۱,۲۵	۱,۴۵	۱,۴۵	۱,۴۵	۱,۲۸	باب انار	فارس
۱,۲۰	۱,۲۰	۱,۱۵	۱,۱۵	۱,۰۰	۱,۰۰	۱,۰۰	۱,۱۰	بابامنیر	فارس
۱,۳۰	۱,۲۰	۱,۱۵	۱,۱۵	۱,۰۰	۱,۰۰	۱,۰۰	۱,۱۱	باغ صفا	فارس
۱,۲۵	۱,۱۵	۱,۱۵	۱,۱۵	۱,۲۵	۱,۲۵	۱,۲۵	۱,۱۱	بالاده	فارس
۱,۲۵	۱,۲۰	۱,۲۰	۱,۲۰	۱,۳۵	۱,۳۵	۱,۳۵	۱,۱۰	بنارویه	فارس
۱,۳۵	۱,۳۵	۱,۳۵	۱,۴۰	۱,۶۰	۱,۶۰	۱,۶۰	۱,۲۲	بهن	فارس
۱,۴۵	۱,۴۵	۱,۴۵	۱,۴۵	۱,۶۵	۱,۶۵	۱,۶۵	۱,۲۳	بوانات	فارس
۱,۲۵	۱,۲۵	۱,۲۵	۱,۲۵	۱,۴۰	۱,۴۰	۱,۴۰	۱,۱۸	بیرم	فارس
۱,۲۵	۱,۲۰	۱,۲۰	۱,۲۰	۱,۳۵	۱,۳۵	۱,۳۵	۱,۱۰	بیضاء	فارس
۱,۲۰	۱,۲۰	۱,۱۵	۱,۱۵	۱,۰۰	۱,۰۰	۱,۰۰	۱,۱۱	تم شولی	فارس
۱,۲۰	۱,۲۰	۱,۱۵	۱,۱۵	۱,۰۰	۱,۰۰	۱,۰۰	۱,۱۱	توجردی	فارس
۱,۲۵	۱,۲۵	۱,۲۵	۱,۲۵	۱,۴۰	۱,۴۰	۱,۴۰	۱,۱۷	جنت شهر	فارس
۱,۴۰	۱,۴۰	۱,۴۰	۱,۴۰	۱,۶۰	۱,۶۰	۱,۶۰	۱,۲۲	چهرم	فارس

طبقات مصرف خانگی (X: متوسط مصرف ماهانه هر واحد خانگی، S: الگوی مصرف)							نام استان / شرکت	نام شهر	غیر خانگی
$x > 3S$	$2S < x \leq 3S$	$1,05 < x \leq 2S$	$S < x \leq 1,05S$	$1,0 < x \leq S$	$0 < x \leq 1,0$	$0 \leq x \leq 0$			
1,30	1,20	1,20	1,20	1,35	1,35	1,35	فارس	جویم	1,15
1,20	1,20	1,15	1,15	1,00	1,00	1,00	فارس	چاه ورز	1,10
1,25	1,25	1,25	1,25	1,40	1,40	1,40	فارس	حاجی آباد	1,16
1,25	1,25	1,25	1,25	1,40	1,40	1,40	فارس	حسامی	1,14
1,32	1,32	1,27	1,27	1,10	1,10	1,10	فارس	حسن آباد	1,19
1,30	1,30	1,30	1,30	1,40	1,40	1,40	فارس	خاوران	1,22
1,35	1,35	1,35	1,35	1,55	1,55	1,55	فارس	خرامه	1,26
1,25	1,20	1,20	1,20	1,35	1,35	1,35	فارس	خشت	1,15
1,90	1,90	1,90	1,90	1,75	1,75	1,75	فارس	خنج	1,84
1,20	1,20	1,15	1,15	1,00	1,00	1,00	فارس	خواجه جمالی	1,10
1,20	1,20	1,15	1,15	1,00	1,00	1,00	فارس	خوزی	1,13
1,25	1,25	1,25	1,30	1,45	1,45	1,45	فارس	خومه زار	1,14
1,35	1,35	1,35	1,40	1,60	1,60	1,60	فارس	داراب	1,29
1,25	1,25	1,25	1,25	1,40	1,40	1,40	فارس	دبیران	1,15
1,35	1,35	1,35	1,35	1,53	1,53	1,53	فارس	دژکرد	1,16
1,20	1,20	1,20	1,20	1,35	1,35	1,35	فارس	دهرم	1,15
1,20	1,20	1,15	1,15	1,00	1,00	1,00	فارس	دهکویه	1,10
1,20	1,20	1,15	1,15	1,00	1,00	1,00	فارس	دوبرجی	1,10
1,20	1,20	1,15	1,15	1,00	1,00	1,00	فارس	دوزه	1,11
1,20	1,20	1,15	1,15	1,00	1,00	1,00	فارس	رامجرد (کوشک)	1,10
1,32	1,32	1,27	1,27	1,10	1,10	1,10	فارس	رحمت آباد	1,11
1,20	1,20	1,15	1,15	1,00	1,00	1,00	فارس	رستاق	1,10
1,25	1,15	1,15	1,15	1,35	1,35	1,35	فارس	رونیز	1,15
1,30	1,30	1,30	1,30	1,50	1,50	1,50	فارس	زاهد شهر	1,10
1,35	1,30	1,30	1,30	1,40	1,40	1,40	فارس	زرقان	1,24
1,20	1,20	1,15	1,15	1,00	1,00	1,00	فارس	زنگی آباد	1,10
1,35	1,30	1,30	1,30	1,40	1,40	1,40	فارس	سپیدان	1,18
1,35	1,30	1,30	1,30	1,40	1,40	1,40	فارس	سده	1,25
1,35	1,35	1,35	1,50	1,70	1,70	1,70	فارس	سروستان	1,16
1,35	1,25	1,25	1,25	1,45	1,45	1,45	فارس	سعادت شهر	1,22
1,20	1,20	1,15	1,15	1,00	1,00	1,00	فارس	سلطان آباد کربال	1,14

طبقات مصرف خانگی (X): متوسط مصرف ماهانه هر واحد خانگی. S: الگوی مصرف							نام شهر	نام استان / شرکت
$x > 35$	$25 < x \leq 35$	$1,5 < x \leq 25$	$5 < x \leq 1,5$	$1 < x \leq 5$	$0 < x \leq 1$	$0 \leq x \leq 0$		
۱,۳۵	۱,۳۵	۱,۳۵	۱,۳۵	۱,۵۵	۱,۵۵	۱,۵۵	سورمق	فارس
۱,۳۲	۱,۳۲	۱,۲۷	۱,۲۷	۱,۱۰	۱,۱۰	۱,۱۰	سیدان	فارس
۱,۳۰	۱,۳۰	۱,۳۰	۱,۲۷	۱,۴۰	۱,۴۰	۱,۴۰	ششده	فارس
۱,۲۵	۱,۲۵	۱,۲۵	۱,۲۵	۱,۴۰	۱,۴۰	۱,۴۰	شهر پیر	فارس
۱,۳۰	۱,۳۰	۱,۳۰	۱,۳۰	۱,۴۰	۱,۴۰	۱,۴۰	صغاد	فارس
۱,۳۵	۱,۳۰	۱,۳۰	۱,۳۰	۱,۴۰	۱,۴۰	۱,۴۰	صفا شهر	فارس
۱,۲۰	۱,۲۰	۱,۱۵	۱,۱۵	۱,۰۰	۱,۰۰	۱,۰۰	طسوج	فارس
۱,۲۰	۱,۲۰	۱,۲۰	۱,۲۰	۱,۴۰	۱,۴۰	۱,۴۰	علامروشت	فارس
۱,۲۵	۱,۲۰	۱,۲۰	۱,۲۰	۱,۳۵	۱,۳۵	۱,۳۵	عماد شهر	فارس
۱,۳۰	۱,۳۰	۱,۲۵	۱,۲۵	۱,۱۰	۱,۱۰	۱,۱۰	فاروق	فارس
۱,۲۰	۱,۲۰	۱,۱۵	۱,۱۵	۱,۰۰	۱,۰۰	۱,۰۰	فال	فارس
۱,۲۰	۱,۲۰	۱,۱۵	۱,۱۵	۱,۰۰	۱,۰۰	۱,۰۰	فتح آباد	فارس
۱,۲۰	۱,۲۰	۱,۱۵	۱,۱۵	۱,۰۰	۱,۰۰	۱,۰۰	فدامی	فارس
۱,۲۵	۱,۲۰	۱,۲۰	۱,۲۰	۱,۳۵	۱,۳۵	۱,۳۵	فرشبند	فارس
۱,۴۵	۱,۴۵	۱,۴۵	۱,۶۰	۱,۸۰	۱,۸۰	۱,۸۰	فسا	فارس
۱,۳۵	۱,۳۵	۱,۳۵	۱,۳۵	۱,۵۵	۱,۵۵	۱,۵۵	فیروز آباد	فارس
۱,۳۵	۱,۳۰	۱,۳۰	۱,۳۰	۱,۴۰	۱,۴۰	۱,۴۰	قادر آباد	فارس
۱,۳۵	۱,۳۰	۱,۳۰	۱,۳۰	۱,۵۰	۱,۵۰	۱,۵۰	قائمیه	فارس
۱,۲۵	۱,۲۰	۱,۲۰	۱,۲۰	۱,۳۵	۱,۳۵	۱,۳۵	قره بلاغ	فارس
۱,۳۰	۱,۳۰	۱,۲۵	۱,۲۵	۱,۱۰	۱,۱۰	۱,۱۰	قطب آباد	فارس
۱,۲۰	۱,۲۰	۱,۱۵	۱,۱۵	۱,۰۰	۱,۰۰	۱,۰۰	قطرویه	فارس
۱,۳۵	۱,۲۵	۱,۲۵	۱,۲۵	۱,۴۵	۱,۴۵	۱,۴۵	قیر	فارس
۱,۴۵	۱,۴۵	۱,۴۰	۱,۴۰	۱,۵۰	۱,۵۰	۱,۵۰	کارزین	فارس
۱,۳۵	۱,۳۵	۱,۳۵	۱,۳۵	۱,۵۵	۱,۵۵	۱,۵۵	کازرون	فارس
۱,۲۰	۱,۲۰	۱,۱۵	۱,۱۵	۱,۰۰	۱,۰۰	۱,۰۰	کامفیروز	فارس
۱,۲۵	۱,۲۰	۱,۲۰	۱,۲۰	۱,۳۵	۱,۳۵	۱,۳۵	کره ای	فارس
۱,۲۵	۱,۱۵	۱,۱۵	۱,۱۵	۱,۳۰	۱,۳۰	۱,۳۰	کنار تخته	فارس
۱,۳۰	۱,۳۰	۱,۳۰	۱,۳۰	۱,۴۰	۱,۴۰	۱,۴۰	کوار	فارس
۱,۲۰	۱,۲۰	۱,۱۵	۱,۱۵	۱,۰۰	۱,۰۰	۱,۰۰	کوپن	فارس
۱,۲۰	۱,۲۰	۱,۱۵	۱,۱۵	۱,۰۰	۱,۰۰	۱,۰۰	کوره	فارس
۱,۲۵	۱,۲۵	۱,۲۵	۱,۲۵	۱,۴۰	۱,۴۰	۱,۴۰	کوهنجان	فارس

طبقات مصرف خانگی (X: متوسط مصرف ماهانه هر واحد خانگی، S: الگوی مصرف)							نام شهر	نام استان / شرکت
$x > 3S$	$2S < x \leq 3S$	$1,5S < x \leq 2S$	$S < x \leq 1,5S$	$1 + < x \leq S$	$0 < x \leq 1 +$	$0 \leq x \leq 0$		
۲,۱۰	۲,۱۰	۲,۱۰	۲,۱۰	۱,۹۰	۱,۹۰	۱,۹۰	گراش	فارس
۱,۲۵	۱,۲۰	۱,۲۰	۱,۲۰	۱,۴۰	۱,۴۰	۱,۴۰	گلده دار	فارس
۲,۰۰	۲,۰۰	۲,۰۰	۲,۰۰	۱,۷۵	۱,۷۵	۱,۷۵	لار	فارس
۱,۳۵	۱,۳۰	۱,۳۰	۱,۳۰	۱,۵۰	۱,۵۰	۱,۵۰	لامرد	فارس
۱,۳۵	۱,۳۵	۱,۳۵	۱,۴۰	۱,۶۰	۱,۶۰	۱,۶۰	لیوی	فارس
۱,۲۵	۱,۲۰	۱,۲۰	۱,۲۰	۱,۳۵	۱,۳۵	۱,۳۵	لطیفی	فارس
۱,۳۰	۱,۳۰	۱,۳۰	۱,۳۵	۱,۵۵	۱,۵۵	۱,۵۵	مبارک آباد	فارس
۱,۲۰	۱,۲۰	۱,۱۵	۱,۱۵	۱,۰۰	۱,۰۰	۱,۰۰	محملة	فارس
۲,۰۰	۲,۰۰	۱,۹۵	۱,۹۵	۱,۵۰	۱,۵۰	۱,۵۰	مرودشت	فارس
۱,۲۰	۱,۲۰	۱,۱۵	۱,۱۵	۱,۰۰	۱,۰۰	۱,۰۰	مزايجان	فارس
۱,۲۵	۱,۲۰	۱,۲۰	۱,۲۰	۱,۳۵	۱,۳۵	۱,۳۵	مشكان	فارس
۱,۲۵	۱,۲۵	۱,۲۵	۱,۳۵	۱,۵۵	۱,۵۵	۱,۵۵	مصیری	فارس
۱,۳۰	۱,۲۵	۱,۲۵	۱,۲۵	۱,۴۰	۱,۴۰	۱,۴۰	معز آباد جابری	فارس
۱,۳۰	۱,۲۰	۱,۲۰	۱,۲۰	۱,۴۰	۱,۴۰	۱,۴۰	مهر	فارس
۱,۳۰	۱,۳۰	۱,۲۵	۱,۲۵	۱,۱۰	۱,۱۰	۱,۱۰	میان شهر	فارس
۱,۲۵	۱,۲۰	۱,۲۰	۱,۲۰	۱,۳۵	۱,۳۵	۱,۳۵	میمند	فارس
۱,۲۰	۱,۲۰	۱,۱۵	۱,۱۵	۱,۰۰	۱,۰۰	۱,۰۰	نوبندگان	فارس
۱,۳۰	۱,۲۵	۱,۲۵	۱,۲۵	۱,۴۰	۱,۴۰	۱,۴۰	نوجین	فارس
۱,۲۵	۱,۲۵	۱,۲۰	۱,۲۰	۱,۳۰	۱,۳۰	۱,۳۰	نودان	فارس
۱,۳۵	۱,۳۰	۱,۳۰	۱,۳۰	۱,۵۰	۱,۵۰	۱,۵۰	نورآباد	فارس
۱,۴۰	۱,۴۰	۱,۴۰	۱,۵۰	۱,۷۰	۱,۷۰	۱,۷۰	نی ریز	فارس
۱,۲۵	۱,۲۰	۱,۲۰	۱,۲۰	۱,۳۵	۱,۳۵	۱,۳۵	همام شهر	فارس
۱,۲۵	۱,۱۵	۱,۱۵	۱,۱۵	۱,۳۵	۱,۳۵	۱,۳۵	ورای	فارس
۱,۱۵	۱,۱۰	۱,۰۵	۱,۰۵	۱,۰۰	۱,۰۰	۱,۰۰	سایر شهرها	فارس
۱,۱۵	۱,۰۵	۱,۰۵	۱,۰۵	-۰,۹۵	-۰,۹۵	-۰,۹۵	ارداق	قزوین
۱,۳۰	۱,۱۵	۱,۱۵	۱,۱۵	۱,۰۰	۱,۰۰	۱,۰۰	اسفرورین	قزوین
۱,۳۵	۱,۳۵	۱,۳۵	۱,۴۵	۱,۶۵	۱,۶۵	۱,۶۵	اقبالیه	قزوین
۱,۳۰	۱,۲۰	۱,۱۵	۱,۱۵	۱,۱۰	۱,۱۰	۱,۱۰	الوند	قزوین
۱,۳۱	۱,۱۸	۱,۱۸	۱,۱۸	۱,۰۲	۱,۰۲	۱,۰۲	آبگرم	قزوین
۱,۳۵	۱,۳۵	۱,۳۵	۱,۴۰	۱,۶۰	۱,۶۰	۱,۶۰	آبیک	قزوین
۱,۳۱	۱,۱۸	۱,۱۸	۱,۱۸	۱,۰۲	۱,۰۲	۱,۰۲	آوج	قزوین

طبقات مصرف خانگی (X: متوسط مصرف ماهانه هر واحد خانگی، S: الگوی مصرف)							نام شهر	نام استان / شرکت
$x > 3S$	$2S < x \leq 3S$	$1.5S < x \leq 2S$	$S < x \leq 1.5S$	$1.0 < x \leq S$	$0 < x \leq 1.0$	$0 \leq x \leq 0$		
۱,۳۱	۱,۱۸	۱,۱۸	۱,۱۸	۱,۰۲	۱,۰۲	۱,۰۲	۱,۱۰	قزوین
۱,۳۵	۱,۲۵	۱,۱۵	۱,۱۵	۱,۱۰	۱,۱۰	۱,۱۰	۱,۲۱	قزوین
۱,۳۰	۱,۲۵	۱,۲۵	۱,۲۵	۱,۴۵	۱,۴۵	۱,۴۵	۱,۲۰	قزوین
۱,۳۱	۱,۱۸	۱,۱۸	۱,۱۸	۱,۰۲	۱,۰۲	۱,۰۲	۱,۰۳	قزوین
۱,۳۱	۱,۱۸	۱,۱۸	۱,۱۸	۱,۰۲	۱,۰۲	۱,۰۲	۱,۱۵	قزوین
۱,۳۱	۱,۱۸	۱,۱۸	۱,۱۸	۱,۰۲	۱,۰۲	۱,۰۲	۱,۱۵	قزوین
۱,۱۹	۱,۰۸	۱,۰۸	۱,۰۸	۰,۹۲	۰,۹۲	۰,۹۲	۱,۰۵	قزوین
۱,۳۱	۱,۱۸	۱,۱۸	۱,۱۸	۱,۰۲	۱,۰۲	۱,۰۲	۱,۱۲	قزوین
۱,۱۹	۱,۰۸	۱,۰۸	۱,۰۷	۰,۹۲	۰,۹۲	۰,۹۲	۱,۰۴	قزوین
۱,۱۹	۱,۰۸	۱,۰۸	۱,۰۸	۰,۹۲	۰,۹۲	۰,۹۲	۱,۰۲	قزوین
۱,۳۱	۱,۱۸	۱,۱۸	۱,۱۸	۱,۰۲	۱,۰۲	۱,۰۲	۱,۱۴	قزوین
۱,۳۱	۱,۱۸	۱,۱۸	۱,۱۸	۱,۰۲	۱,۰۲	۱,۰۲	۱,۰۹	قزوین
۱,۳۱	۱,۱۸	۱,۱۸	۱,۱۸	۱,۰۲	۱,۰۲	۱,۰۲	۱,۱۴	قزوین
۱,۳۱	۱,۱۸	۱,۱۸	۱,۱۸	۱,۰۲	۱,۰۲	۱,۰۲	۱,۰۴	قزوین
۱,۷۰	۱,۷۰	۱,۷۰	۱,۷۵	۱,۹۵	۱,۹۵	۱,۹۵	۱,۵۳	قزوین
۱,۳۱	۱,۱۸	۱,۱۸	۱,۱۸	۱,۰۲	۱,۰۲	۱,۰۲	۱,۰۶	قزوین
۱,۳۱	۱,۱۸	۱,۱۸	۱,۱۸	۱,۰۲	۱,۰۲	۱,۰۲	۱,۱۰	قزوین
۱,۳۵	۱,۳۵	۱,۳۵	۱,۴۰	۱,۶۰	۱,۶۰	۱,۶۰	۱,۱۶	قزوین
۱,۳۱	۱,۱۸	۱,۱۸	۱,۱۸	۱,۰۲	۱,۰۲	۱,۰۲	۱,۰۹	قزوین
۱,۳۱	۱,۱۸	۱,۱۸	۱,۱۸	۱,۰۲	۱,۰۲	۱,۰۲	۱,۱۲	قزوین
۱,۳۱	۱,۱۸	۱,۱۸	۱,۱۸	۱,۰۲	۱,۰۲	۱,۰۲	۱,۱۵	قزوین
۱,۳۱	۱,۱۸	۱,۱۸	۱,۱۸	۱,۰۲	۱,۰۲	۱,۰۲	۱,۱۳	قزوین
۱,۱۵	۱,۰۵	۱,۰۵	۱,۰۵	۰,۹۲	۰,۹۲	۰,۹۲	۱,۰۰	قزوین
۱,۱۰	۱,۰۵	۱,۰۵	۱,۰۵	۱,۲۰	۱,۲۰	۱,۲۰	۱,۰۶	قم
۱,۱۵	۱,۱۵	۱,۱۵	۱,۲۰	۱,۳۵	۱,۳۵	۱,۳۵	۱,۰۵	قم
۱,۱۰	۱,۱۰	۱,۱۰	۱,۱۵	۱,۳۰	۱,۳۰	۱,۳۰	۱,۲۲	قم
۱,۹۰	۱,۹۰	۱,۹۰	۱,۹۰	۱,۹۰	۱,۹۰	۱,۹۰	۱,۷۱	قم
۱,۱۰	۱,۰۰	۱,۰۰	۱,۰۰	۰,۸۷	۰,۸۷	۰,۸۷	۱,۰۰	قم
۱,۱۰	۱,۱۰	۱,۱۰	۱,۱۰	۱,۲۵	۱,۲۵	۱,۲۵	۱,۰۵	قم
۱,۱۰	۱,۰۵	۱,۰۰	۱,۰۰	۰,۸۷	۰,۸۷	۰,۸۷	۱,۰۰	قم
۱,۱۰	۱,۱۰	۱,۱۰	۱,۱۰	۱,۲۵	۱,۲۵	۱,۲۵	۱,۰۵	کاشان

طبقات مصرف خانگی (X: متوسط مصرف ماهانه هر واحد خانگی، S: الگوی مصرف)							نام شهر	نام استان / شرکت
$x > 35$	$25 < x \leq 35$	$1,05 < x \leq 25$	$5 < x \leq 1,05$	$10 < x \leq 5$	$0 < x \leq 10$	$0 \leq x \leq 0$		
۱,۵۰	۱,۴۰	۱,۴۰	۱,۴۰	۱,۵۰	۱,۵۰	۱,۵۰	۱,۳۰	کاشان
۱,۲۵	۱,۱۵	۱,۱۵	۱,۱۵	۱,۰۰	۱,۰۰	۱,۰۰	۱,۱۰	کاشان
۱,۳۰	۱,۲۵	۱,۲۵	۱,۲۵	۱,۱۰	۱,۱۰	۱,۱۰	۱,۲۰	کاشان
۱,۰۵	۱,۰۵	۱,۰۵	۱,۰۵	۱,۱۵	۱,۱۵	۱,۱۵	۱,۰۵	کاشان
۱,۷۰	۱,۶۵	۱,۶۵	۱,۶۵	۱,۵۵	۱,۵۵	۱,۵۵	۱,۵۰	کاشان
۱,۳۰	۱,۳۰	۱,۱۵	۱,۱۵	۱,۱۰	۱,۱۰	۱,۱۰	۱,۲۰	کاشان
۱,۷۵	۱,۶۵	۱,۶۵	۱,۶۵	۱,۵۵	۱,۵۵	۱,۵۵	۱,۵۰	کاشان
۱,۳۵	۱,۲۵	۱,۲۵	۱,۲۵	۱,۰۸	۱,۰۸	۱,۰۸	۱,۲۰	کاشان
۱,۲۵	۱,۲۰	۱,۲۰	۱,۲۰	۱,۳۶	۱,۳۶	۱,۳۶	۱,۲۰	کاشان
۱,۲۰	۱,۱۰	۱,۱۰	۱,۱۰	۱,۰۰	۱,۰۰	۱,۰۰	۱,۱۰	کاشان
۱,۳۵	۱,۲۵	۱,۲۵	۱,۲۵	۱,۰۸	۱,۰۸	۱,۰۸	۱,۲۰	کاشان
۱,۱۰	۱,۰۵	۱,۰۰	۱,۰۰	۰,۸۹	۰,۸۹	۰,۸۹	۱,۰۰	کاشان
۱,۲۵	۱,۱۵	۱,۱۵	۱,۱۵	۱,۰۰	۱,۰۰	۱,۰۰	۱,۱۸	کردستان
۱,۲۵	۱,۱۵	۱,۱۵	۱,۱۵	۱,۰۰	۱,۰۰	۱,۰۰	۱,۲۳	کردستان
۱,۲۵	۱,۱۵	۱,۱۵	۱,۱۵	۱,۰۰	۱,۰۰	۱,۰۰	۱,۱۲	کردستان
۱,۳۵	۱,۲۵	۱,۲۵	۱,۲۵	۱,۱۰	۱,۱۰	۱,۱۰	۱,۳۰	کردستان
۱,۲۵	۱,۱۵	۱,۱۵	۱,۱۵	۱,۰۰	۱,۰۰	۱,۰۰	۱,۰۹	کردستان
۱,۲۵	۱,۱۵	۱,۱۵	۱,۱۵	۱,۰۰	۱,۰۰	۱,۰۰	۱,۳۱	کردستان
۱,۲۵	۱,۱۵	۱,۱۵	۱,۱۵	۱,۰۰	۱,۰۰	۱,۰۰	۱,۲۵	کردستان
۱,۲۵	۱,۱۵	۱,۱۵	۱,۱۵	۱,۰۰	۱,۰۰	۱,۰۰	۱,۱۱	کردستان
۱,۲۵	۱,۱۵	۱,۱۵	۱,۱۵	۱,۰۰	۱,۰۰	۱,۰۰	۱,۳۱	کردستان
۱,۲۵	۱,۱۵	۱,۱۵	۱,۱۵	۱,۰۰	۱,۰۰	۱,۰۰	۱,۳۴	کردستان
۱,۲۵	۱,۱۵	۱,۱۵	۱,۱۵	۱,۰۰	۱,۰۰	۱,۰۰	۱,۱۰	کردستان
۱,۲۵	۱,۱۵	۱,۱۵	۱,۱۵	۱,۰۰	۱,۰۰	۱,۰۰	۱,۰۷	کردستان
۱,۲۵	۱,۱۵	۱,۱۵	۱,۱۵	۱,۰۰	۱,۰۰	۱,۰۰	۱,۲۸	کردستان
۱,۲۵	۱,۱۵	۱,۱۵	۱,۱۵	۱,۰۰	۱,۰۰	۱,۰۰	۱,۲۹	کردستان
۱,۲۵	۱,۱۵	۱,۱۵	۱,۱۵	۱,۰۰	۱,۰۰	۱,۰۰	۱,۰۹	کردستان
۱,۲۵	۱,۱۵	۱,۱۵	۱,۱۵	۱,۰۰	۱,۰۰	۱,۰۰	۱,۱۰	کردستان
۱,۲۵	۱,۱۵	۱,۱۵	۱,۱۵	۱,۰۰	۱,۰۰	۱,۰۰	۱,۲۰	کردستان
۱,۲۵	۱,۱۵	۱,۱۵	۱,۱۵	۱,۰۰	۱,۰۰	۱,۰۰	۱,۱۱	کردستان

طبقات مصرف خانگی (X: متوسط مصرف ماهانه هر واحد خانگی، S: الگوی مصرف)							نام استان / شرکت	نام شهر	غیر خانگی
$x > 35$	$25 < x \leq 35$	$1,05 < x \leq 25$	$S < x \leq 1,05$	$1,0 < x \leq S$	$0 < x \leq 1,0$	$0 \leq x \leq 0$			
۱,۲۵	۱,۱۵	۱,۱۵	۱,۱۵	۱,۰۰	۱,۰۰	۱,۰۰	کردستان	سریش آباد	۱,۱۰
۱,۳۵	۱,۲۵	۱,۲۵	۱,۲۵	۱,۱۰	۱,۱۰	۱,۱۰	کردستان	سقز	۱,۳۰
۱,۲۵	۱,۱۵	۱,۱۵	۱,۱۵	۱,۰۰	۱,۰۰	۱,۰۰	کردستان	سنته	۱,۴۶
۱,۷۵	۱,۶۰	۱,۶۰	۱,۶۰	۱,۴۰	۱,۴۰	۱,۴۰	کردستان	سنندج	۱,۶۰
۱,۲۵	۱,۱۵	۱,۱۵	۱,۱۵	۱,۰۰	۱,۰۰	۱,۰۰	کردستان	شویشه	۱,۱۰
۱,۲۵	۱,۱۵	۱,۱۵	۱,۱۵	۱,۰۰	۱,۰۰	۱,۰۰	کردستان	صاحب	۱,۱۰
۱,۳۵	۱,۲۵	۱,۲۵	۱,۲۵	۱,۱۰	۱,۱۰	۱,۱۰	کردستان	قروه	۱,۳۰
۱,۲۵	۱,۱۵	۱,۱۵	۱,۱۵	۱,۰۰	۱,۰۰	۱,۰۰	کردستان	کامیاران	۱,۰۹
۱,۲۵	۱,۱۵	۱,۱۵	۱,۱۵	۱,۰۰	۱,۰۰	۱,۰۰	کردستان	کانی دینار	۱,۱۰
۱,۲۵	۱,۱۵	۱,۱۵	۱,۱۵	۱,۰۰	۱,۰۰	۱,۰۰	کردستان	کانی سور	۱,۱۴
۱,۲۵	۱,۱۵	۱,۱۵	۱,۱۵	۱,۰۰	۱,۰۰	۱,۰۰	کردستان	مالوجه	۱,۱۹
۱,۳۵	۱,۲۵	۱,۲۵	۱,۲۵	۱,۱۰	۱,۱۰	۱,۱۰	کردستان	مریوان	۱,۲۵
۱,۲۵	۱,۱۵	۱,۱۵	۱,۱۵	۱,۰۰	۱,۰۰	۱,۰۰	کردستان	موجش	۱,۰۹
۱,۲۵	۱,۱۵	۱,۱۵	۱,۱۵	۱,۰۰	۱,۰۰	۱,۰۰	کردستان	هزار کانیان	۱,۰۹
۱,۲۵	۱,۱۵	۱,۱۵	۱,۱۵	۱,۰۰	۱,۰۰	۱,۰۰	کردستان	سایر شهرها	۱,۰۵
۱,۱۱	۱,۰۴	۱,۰۴	۱,۰۴	۰,۸۹	۰,۸۹	۰,۸۹	کرمان	اختیار آباد	۱,۰۰
۱,۱۷	۱,۱۷	۱,۱۷	۱,۱۷	۱,۳۰	۱,۳۰	۱,۳۰	کرمان	ارزوئیه	۱,۰۰
۱,۱۸	۱,۱۸	۱,۱۸	۱,۱۸	۱,۳۰	۱,۳۰	۱,۳۰	کرمان	اسلام آباد - رودبار	۱,۰۰
۱,۱۴	۱,۱۴	۱,۱۴	۱,۱۴	۱,۳۰	۱,۳۰	۱,۳۰	کرمان	انار	۱,۰۰
۱,۱۶	۱,۰۴	۱,۰۴	۱,۰۴	۰,۸۹	۰,۸۹	۰,۸۹	کرمان	اندوهجرد	۱,۰۰
۱,۲۱	۱,۰۸	۱,۰۸	۱,۰۸	۰,۹۳	۰,۹۳	۰,۹۳	کرمان	باغین	۱,۰۲
۱,۳۶	۱,۳۶	۱,۳۶	۱,۳۶	۱,۵۰	۱,۵۰	۱,۵۰	کرمان	بافت	۱,۲۲
۱,۲۱	۱,۰۸	۱,۰۸	۱,۰۸	۰,۹۳	۰,۹۳	۰,۹۳	کرمان	بردسیر	۱,۰۲
۱,۱۷	۱,۱۷	۱,۱۷	۱,۱۷	۱,۳۰	۱,۳۰	۱,۳۰	کرمان	بروات	۱,۰۰
۱,۱۳	۱,۱۳	۱,۱۳	۱,۱۳	۱,۲۰	۱,۲۰	۱,۲۰	کرمان	بزنجان	۱,۰۲
۱,۱۲	۱,۱۲	۱,۱۲	۱,۱۲	۱,۳۰	۱,۳۰	۱,۳۰	کرمان	بلورد	۱,۰۰
۱,۱۴	۱,۱۴	۱,۱۴	۱,۱۴	۱,۳۰	۱,۳۰	۱,۳۰	کرمان	بلوک	۱,۰۰
۱,۱۸	۱,۱۸	۱,۱۸	۱,۱۸	۱,۳۰	۱,۳۰	۱,۳۰	کرمان	بم	۱,۰۲
۱,۱۵	۱,۱۵	۱,۱۵	۱,۱۵	۱,۲۰	۱,۲۰	۰,۹۳	کرمان	بهرمان	۱,۰۲
۱,۲۰	۱,۲۰	۱,۲۰	۱,۲۰	۱,۳۰	۱,۳۰	۱,۳۰	کرمان	پاریز	۱,۰۰
۱,۱۵	۱,۱۵	۱,۱۵	۱,۱۵	۱,۲۰	۱,۲۰	۰,۹۳	کرمان	جوادیه فلاح - شور	۱,۰۲

طبقات مصرف خانگی (X: متوسط مصرف ماهانه هر واحد خانگی، S: الگوی مصرف)							نام شهر	نام استان / شرکت
$x > 3S$	$2S < x \leq 3S$	$1,5S < x \leq 2S$	$S < x \leq 1,5S$	$10 < x \leq S$	$0 < x \leq 10$	$0 \leq x \leq 0$		
۱,۱۶	۱,۰۶	۱,۰۶	۱,۰۴	۰,۸۹	۰,۸۹	۰,۸۹	۱,۰۰	کرمان
۱,۱۸	۱,۱۸	۱,۱۸	۱,۱۸	۱,۳۰	۱,۳۰	۱,۳۰	۱,۰۰	کرمان
۱,۲۲	۱,۲۲	۱,۲۲	۱,۲۲	۱,۳۰	۱,۳۰	۱,۳۰	۱,۰۲	کرمان
۱,۱۶	۱,۰۴	۱,۰۴	۱,۰۴	۰,۸۹	۰,۸۹	۰,۸۹	۱,۰۰	کرمان
۱,۲۱	۱,۰۸	۱,۰۸	۱,۰۸	۰,۹۳	۰,۹۳	۰,۹۳	۱,۰۲	کرمان
۱,۰۹	۱,۰۹	۱,۰۹	۱,۰۹	۱,۲۶	۱,۲۶	۱,۲۶	۱,۰۰	کرمان
۱,۲۱	۱,۰۸	۱,۰۸	۱,۰۸	۰,۹۳	۰,۹۳	۰,۹۳	۱,۰۲	کرمان
۱,۱۹	۱,۱۹	۱,۱۹	۱,۱۹	۱,۳۰	۱,۳۰	۱,۳۰	۱,۰۰	کرمان
۱,۱۶	۱,۰۴	۱,۰۴	۱,۰۴	۰,۸۹	۰,۸۹	۰,۸۹	۱,۰۰	کرمان
۱,۱۸	۱,۱۸	۱,۱۸	۱,۱۸	۱,۳۰	۱,۳۰	۱,۳۰	۱,۰۰	کرمان
۱,۱۶	۱,۱۶	۱,۱۶	۱,۱۶	۱,۳۰	۱,۳۰	۱,۳۰	۱,۰۰	کرمان
۱,۱۶	۱,۰۴	۱,۰۴	۱,۰۴	۰,۸۹	۰,۸۹	۰,۸۹	۱,۰۰	کرمان
۱,۱۴	۱,۱۴	۱,۱۴	۱,۱۴	۱,۳۰	۱,۳۰	۱,۳۰	۱,۰۲	کرمان
۱,۱۶	۱,۰۴	۱,۰۴	۱,۰۴	۰,۸۹	۰,۸۹	۰,۸۹	۱,۰۰	کرمان
۱,۱۶	۱,۰۴	۱,۰۴	۱,۰۴	۰,۸۹	۰,۸۹	۰,۸۹	۱,۰۰	کرمان
۱,۱۵	۱,۱۵	۱,۱۵	۱,۱۵	۱,۳۰	۱,۳۰	۱,۳۰	۱,۰۰	کرمان
۱,۲۱	۱,۰۸	۱,۰۸	۱,۰۸	۰,۹۳	۰,۹۳	۰,۹۳	۱,۰۲	کرمان
۱,۱۲	۱,۱۲	۱,۱۲	۱,۱۲	۱,۲۸	۱,۲۸	۱,۲۸	۱,۰۰	کرمان
۱,۱۶	۱,۰۴	۱,۰۴	۱,۰۴	۰,۸۹	۰,۸۹	۰,۸۹	۱,۰۰	کرمان
۱,۱۵	۱,۱۵	۱,۱۵	۱,۱۵	۱,۳۲	۱,۳۲	۱,۳۲	۱,۰۰	کرمان
۱,۵۸	۱,۵۸	۱,۵۸	۱,۵۸	۱,۵۸	۱,۵۸	۱,۵۸	۱,۴۲	کرمان
۱,۱۶	۱,۰۴	۱,۰۴	۱,۰۴	۰,۸۹	۰,۸۹	۰,۸۹	۱,۰۰	کرمان
۱,۱۶	۱,۱۶	۱,۱۶	۱,۱۶	۱,۳۰	۱,۳۰	۱,۳۰	۱,۰۰	کرمان
۱,۱۶	۱,۱۶	۱,۱۶	۱,۱۶	۱,۳۰	۱,۳۰	۱,۳۰	۱,۰۰	کرمان
۱,۲۳	۱,۱۹	۱,۱۹	۱,۲۳	۱,۳۰	۱,۳۰	۱,۳۰	۱,۰۲	کرمان
۱,۱۶	۱,۰۴	۱,۰۴	۱,۰۴	۰,۸۹	۰,۸۹	۰,۸۹	۱,۰۰	کرمان
۱,۱۶	۱,۰۴	۱,۰۴	۱,۰۴	۰,۸۹	۰,۸۹	۰,۸۹	۱,۰۰	کرمان
۱,۱۱	۱,۱۱	۱,۱۱	۱,۱۱	۱,۳۰	۱,۳۰	۱,۳۰	۱,۰۰	کرمان
۱,۱۷	۱,۱۷	۱,۱۷	۱,۱۷	۱,۳۰	۱,۳۰	۱,۳۰	۱,۰۰	کرمان
۱,۱۶	۱,۰۴	۱,۰۴	۱,۰۴	۰,۸۹	۰,۸۹	۰,۸۹	۱,۰۰	کرمان
۱,۶۵	۱,۶۵	۱,۶۵	۱,۶۵	۱,۶۵	۱,۶۵	۱,۶۵	۱,۳۲	کرمان

طبقات مصرف خانگی (X: متوسط مصرف ماهانه هر واحد خانگی، S: الگوی مصرف)							نام شهر	نام استان / شرکت
$x > 3S$	$2S < x \leq 3S$	$1,5S < x \leq 2S$	$S < x \leq 1,5S$	$10 < x \leq S$	$0 < x \leq 10$	$0 \leq x \leq 0$		
1,16	1,04	1,04	1,04	0,89	0,89	0,89	سیریز	کرمان
1,16	1,04	1,04	1,04	0,89	0,89	0,89	شهداد	کرمان
1,23	1,23	1,23	1,23	1,40	1,40	1,40	شهربابک	کرمان
1,13	1,13	1,13	1,13	1,30	1,30	1,30	صفائیه	کرمان
1,16	1,04	1,04	1,04	0,89	0,89	0,89	علی آباد	کرمان
1,23	1,23	1,23	1,23	1,40	1,40	1,40	علی آباد عمران	کرمان
1,21	1,21	1,21	1,21	1,30	1,30	1,30	عنبرآباد	کرمان
1,21	1,21	1,21	1,21	1,30	1,30	1,30	فاریاب	کرمان
1,08	1,08	1,08	1,08	1,15	1,15	1,15	فهرج	کرمان
1,17	1,17	1,17	1,17	1,30	1,30	1,30	قلعه گنج	کرمان
1,16	1,04	1,04	1,04	0,89	0,89	0,89	کاظم آباد	کرمان
1,83	1,64	1,64	1,64	1,42	1,42	1,42	کرمان	کرمان
1,16	1,04	1,04	1,04	0,89	0,89	0,89	کشکوئیه	کرمان
1,21	1,08	1,08	1,08	0,93	0,93	0,93	کشکوئیه بافت	کرمان
1,30	1,30	1,30	1,41	1,60	1,60	1,60	کهنوج	کرمان
1,15	1,15	1,15	1,15	1,30	1,30	1,30	کوهبنان	کرمان
1,13	1,13	1,13	1,13	1,30	1,30	1,30	کیانشهر	کرمان
1,21	1,08	1,08	1,08	0,93	0,93	0,93	گلباف	کرمان
1,21	1,08	1,08	1,08	0,93	0,93	0,93	گلزار	کرمان
1,10	1,10	1,10	1,10	1,24	1,24	1,24	گنبدکی	کرمان
1,10	1,10	1,10	1,10	1,30	1,30	1,30	لاله زار	کرمان
1,32	1,18	1,18	1,18	1,00	1,00	1,00	ماهان	کرمان
1,17	1,17	1,17	1,17	1,30	1,30	1,30	محمدآباد- جبال بارز	کرمان
1,16	1,04	1,04	1,04	0,89	0,89	0,89	محي آباد	کرمان
1,20	1,20	1,20	1,20	1,30	1,30	1,30	مردهک	کرمان
1,15	1,15	1,15	1,15	1,30	1,30	1,30	منوجان	کرمان
1,15	1,15	1,15	1,15	1,30	1,30	1,30	نصف شهر	کرمان
1,10	1,10	1,10	1,10	1,30	1,30	1,30	نظام شهر	کرمان
1,14	1,14	1,14	1,14	1,30	1,30	1,30	نگار	کرمان
1,12	1,12	1,12	1,12	1,25	1,25	1,25	نودژ	کرمان
1,16	1,04	1,04	1,04	0,89	0,89	0,89	هجدک	کرمان

طبقات مصرف خانگی (X): متوسط مصرف ماهانه هر واحد خانگی، S: الگوی مصرف							نام استان / شرکت	نام شهر	غیر خانگی
$x > 3S$	$2S < x \leq 3S$	$1,5S < x \leq 2S$	$S < x \leq 1,5S$	$1 + \frac{S}{2} < x \leq S$	$0 < x \leq 1 + \frac{S}{2}$	$0 \leq x \leq 0$			
۱,۰۸	۱,۰۸	۱,۰۸	۱,۰۸	۱,۲۵	۱,۲۵	۱,۲۵	کرمان	همانشهر	۱,۰۰
۱,۱۶	۱,۰۴	۱,۰۴	۱,۰۴	۰,۸۹	۰,۸۹	۰,۸۹	کرمان	هنزا	۱,۰۰
۱,۱۶	۱,۰۴	۱,۰۴	۱,۰۴	۰,۸۹	۰,۸۹	۰,۸۹	کرمان	یزدان شهر	۱,۰۰
۱,۰۸	۱,۰۴	۱,۰۴	۱,۰۴	۰,۸۹	۰,۸۹	۰,۸۹	کرمان	سایر شهرها	۱,۰۰
۱,۲۳	۱,۱۷	۱,۱۷	۱,۱۷	۱,۰۲	۱,۰۲	۱,۰۲	کرمانشاه	ازگله	۱,۰۸
۱,۱۵	۱,۱۰	۱,۱۰	۱,۱۰	۱,۳۰	۱,۳۰	۱,۳۰	کرمانشاه	اسلام آباد غرب	۱,۰۴
۱,۲۰	۱,۱۵	۱,۱۵	۱,۱۵	۱,۳۰	۱,۳۰	۱,۳۰	کرمانشاه	پاوه	۱,۰۴
۱,۲۰	۱,۱۵	۱,۱۵	۱,۱۵	۱,۳۰	۱,۳۰	۱,۳۰	کرمانشاه	تازه آباد	۱,۰۶
۱,۲۰	۱,۱۵	۱,۱۵	۱,۱۵	۱,۳۴	۱,۳۴	۱,۳۴	کرمانشاه	جوانرود	۱,۰۵
۱,۲۰	۱,۱۵	۱,۱۵	۱,۱۵	۱,۳۰	۱,۳۰	۱,۳۰	کرمانشاه	روانسر	۱,۰۵
۱,۲۳	۱,۱۷	۱,۱۷	۱,۱۷	۱,۰۰	۱,۰۰	۱,۰۰	کرمانشاه	ریجاب	۱,۱۴
۱,۱۵	۱,۱۰	۱,۱۰	۱,۱۰	۱,۲۵	۱,۲۵	۱,۲۵	کرمانشاه	صحنه	۱,۰۷
۱,۱۵	۱,۱۰	۱,۱۰	۱,۱۰	۱,۲۵	۱,۲۵	۱,۲۵	کرمانشاه	قصر شیرین	۱,۰۷
۱,۲۰	۱,۱۵	۱,۱۵	۱,۱۵	۱,۰۰	۱,۰۰	۱,۰۰	کرمانشاه	قلعه	۱,۱۲
۱,۵۰	۱,۴۰	۱,۴۰	۱,۴۰	۱,۲۲	۱,۲۲	۱,۲۲	کرمانشاه	کرمانشاه	۱,۳۶
۱,۲۰	۱,۱۵	۱,۱۵	۱,۱۵	۱,۳۰	۱,۳۰	۱,۳۰	کرمانشاه	کنگاور	۱,۰۶
۱,۲۰	۱,۱۵	۱,۱۵	۱,۱۵	۱,۳۰	۱,۳۰	۱,۳۰	کرمانشاه	گهواره	۱,۰۶
۱,۲۰	۱,۱۵	۱,۱۵	۱,۱۵	۱,۰۰	۱,۰۰	۱,۰۰	کرمانشاه	گودین	۱,۱۲
۱,۲۰	۱,۱۵	۱,۱۵	۱,۱۵	۱,۳۰	۱,۳۰	۱,۳۰	کرمانشاه	ماهیدشت	۱,۰۴
۱,۲۰	۱,۱۵	۱,۱۵	۱,۱۵	۱,۰۰	۱,۰۰	۱,۰۰	کرمانشاه	میانراهان	۱,۱۱
۱,۲۰	۱,۱۵	۱,۱۵	۱,۱۵	۱,۰۰	۱,۰۰	۱,۰۰	کرمانشاه	نفت شهر	۱,۱۱
۱,۱۵	۱,۱۰	۱,۱۰	۱,۱۰	۱,۲۵	۱,۲۵	۱,۲۵	کرمانشاه	هرسین	۱,۰۶
۱,۱۰	۱,۰۵	۱,۰۰	۱,۰۰	۰,۹۳	۰,۹۳	۰,۹۳	کرمانشاه	سایر شهرها	۱,۰۰
۱,۳۰	۱,۳۰	۱,۳۰	۱,۳۰	۱,۳۰	۱,۳۰	۱,۳۰	کهگیلویه و بویراحمد	باشت	۱,۷۹
۱,۱۵	۱,۰۵	۱,۰۵	۱,۰۵	۰,۹۲	۰,۹۲	۰,۹۲	کهگیلویه و بویراحمد	بوستان	۱,۲۳
۱,۱۵	۱,۰۵	۱,۰۵	۱,۰۵	۰,۹۲	۰,۹۲	۰,۹۲	کهگیلویه و بویراحمد	پاتاوه	۱,۰۹
۱,۳۰	۱,۳۰	۱,۳۰	۱,۳۰	۱,۳۰	۱,۳۰	۱,۳۰	کهگیلویه و بویراحمد	چرام	۱,۵۷
۱,۱۵	۱,۰۵	۱,۰۵	۱,۰۵	۰,۹۲	۰,۹۲	۰,۹۲	کهگیلویه و بویراحمد	چیتاب	۱,۲۵
۱,۳۵	۱,۲۵	۱,۲۵	۱,۲۵	۱,۱۰	۱,۱۰	۱,۱۰	کهگیلویه و بویراحمد	دهدشت	۱,۳۴

طبقات مصرف خانگی (X: متوسط مصرف ماهانه هر واحد خانگی، S: الگوی مصرف)							غیر خانگی	نام شهر	نام استان / شرکت
$x > 35$	$25 < x \leq 35$	$1,05 < x \leq 25$	$5 < x \leq 1,05$	$1 < x \leq 5$	$0 < x \leq 1$	$0 \leq x \leq 0$			
۱,۳۵	۱,۲۵	۱,۲۵	۱,۲۵	۱,۱۰	۱,۱۰	۱,۱۰	۱,۱۷	دوگنبدان	کهکیلویه و بویراحمد
۱,۱۵	۱,۰۵	۱,۰۵	۱,۰۵	۰,۹۲	۰,۹۲	۰,۹۲	۱,۰۳	سرفاریاب	کهکیلویه و بویراحمد
۱,۱۵	۱,۰۵	۱,۰۵	۱,۰۵	۰,۹۲	۰,۹۲	۰,۹۲	۱,۰۳	سرفاریاب	کهکیلویه و بویراحمد
۱,۱۵	۱,۰۵	۱,۰۵	۱,۰۵	۰,۹۲	۰,۹۲	۰,۹۲	۱,۰۳	سوق	کهکیلویه و بویراحمد
۱,۳۰	۱,۳۰	۱,۳۰	۱,۳۰	۱,۴۸	۱,۴۸	۱,۴۸	۱,۳۹	سی سخت	کهکیلویه و بویراحمد
۱,۱۵	۱,۰۵	۱,۰۵	۱,۰۵	۰,۹۲	۰,۹۲	۰,۹۲	۱,۱۱	قلعه رئیسی	کهکیلویه و بویراحمد
۱,۱۵	۱,۰۵	۱,۰۵	۱,۰۵	۰,۹۲	۰,۹۲	۰,۹۲	۱,۰۰	گراب	کهکیلویه و بویراحمد
۱,۲۰	۱,۲۰	۱,۲۰	۱,۲۰	۱,۳۶	۱,۳۶	۱,۳۶	۱,۴۴	لنده	کهکیلویه و بویراحمد
۱,۳۰	۱,۳۰	۱,۳۰	۱,۳۰	۱,۴۸	۱,۴۸	۱,۴۸	۱,۳۵	لیکک	کهکیلویه و بویراحمد
۱,۲۰	۱,۲۰	۱,۲۰	۱,۲۰	۱,۳۰	۱,۳۰	۱,۳۰	۱,۲۸	مارگون	کهکیلویه و بویراحمد
۱,۸۵	۱,۶۵	۱,۶۵	۱,۶۵	۱,۲۰	۱,۲۰	۱,۲۰	۱,۵۹	یاسوج	کهکیلویه و بویراحمد
۱,۱۵	۱,۰۵	۱,۰۰	۱,۰۰	۰,۹۱	۰,۹۱	۰,۹۱	۱,۰۰	سایر شهرها	کهکیلویه و بویراحمد
۱,۲۰	۱,۲۰	۱,۲۰	۱,۲۰	۱,۳۶	۱,۳۶	۱,۳۶	۱,۱۰	انبار الوم	گلستان
۱,۲۰	۱,۱۰	۱,۱۰	۱,۱۰	۱,۰۰	۱,۰۰	۱,۰۰	۱,۰۳	اینچه برون	گلستان
۱,۳۰	۱,۳۰	۱,۳۰	۱,۳۰	۱,۶۰	۱,۶۰	۱,۶۰	۱,۱۰	آزادشهر	گلستان
۱,۳۰	۱,۳۰	۱,۳۰	۱,۳۰	۱,۴۸	۱,۴۸	۱,۴۸	۱,۱۰	آق قلا	گلستان
۱,۳۰	۱,۳۰	۱,۳۰	۱,۳۰	۱,۴۸	۱,۴۸	۱,۴۸	۱,۱۰	بندر ترکمن	گلستان
۱,۳۰	۱,۳۰	۱,۳۰	۱,۳۰	۱,۴۸	۱,۴۸	۱,۴۸	۱,۱۰	بندرگز	گلستان
۱,۲۰	۱,۱۰	۱,۱۰	۱,۱۰	۱,۰۰	۱,۰۰	۱,۰۰	۱,۰۳	تاتارعلیا	گلستان
۱,۱۵	۱,۱۵	۱,۱۵	۱,۱۵	۱,۳۱	۱,۳۱	۱,۳۱	۱,۰۳	جلین	گلستان
۱,۳۰	۱,۳۰	۱,۳۰	۱,۳۰	۱,۴۸	۱,۴۸	۱,۴۸	۱,۱۰	خان ببین	گلستان
۱,۳۰	۱,۳۰	۱,۳۰	۱,۳۰	۱,۴۵	۱,۴۵	۱,۴۵	۱,۲۶	دلند	گلستان
۱,۲۰	۱,۱۵	۱,۱۵	۱,۱۵	۱,۳۱	۱,۳۱	۱,۳۱	۱,۰۳	دوزین	گلستان
۱,۳۰	۱,۳۰	۱,۳۰	۱,۳۰	۱,۴۸	۱,۴۸	۱,۴۸	۱,۱۰	رامیان	گلستان
۱,۳۰	۱,۳۰	۱,۳۰	۱,۳۰	۱,۴۸	۱,۴۸	۱,۴۸	۱,۱۰	سرخنکلاته	گلستان
۱,۲۰	۱,۱۰	۱,۱۰	۱,۱۰	۱,۰۰	۱,۰۰	۱,۰۰	۱,۰۳	سنگدوین	گلستان
۱,۲۰	۱,۱۰	۱,۱۰	۱,۱۰	۱,۰۰	۱,۰۰	۱,۰۰	۱,۰۳	سیجوال	گلستان
۱,۲۰	۱,۱۰	۱,۱۰	۱,۱۰	۱,۰۰	۱,۰۰	۱,۰۰	۱,۰۳	سیمین شهر	گلستان

طبقات مصرف خانگی (X: متوسط مصرف ماهانه هر واحد خانگی، S: الگوی مصرف)							نام شهر	نام استان / شرکت
$x > 35$	$25 < x \leq 35$	$1,05 < x \leq 25$	$5 < x \leq 1,05$	$1 < x \leq 5$	$0 < x \leq 1$	$0 \leq x \leq 0$		
1,15	1,15	1,15	1,15	1,31	1,31	1,31	صادق آباد	گلستان
1,30	1,30	1,30	1,30	1,48	1,48	1,48	علی اباد	گلستان
1,30	1,30	1,30	1,30	1,48	1,48	1,48	فاضل آباد	گلستان
1,20	1,10	1,10	1,10	1,00	1,00	1,00	فراغی	گلستان
1,20	1,10	1,10	1,10	1,00	1,00	1,00	قرق	گلستان
1,30	1,30	1,30	1,30	1,48	1,48	1,48	کردکوی	گلستان
1,20	1,10	1,10	1,10	1,00	1,00	1,00	کرد	گلستان
1,30	1,30	1,30	1,30	1,40	1,40	1,40	کلاله	گلستان
1,30	1,30	1,30	1,30	1,48	1,48	1,48	گالیکش	گلستان
1,75	1,75	1,75	1,75	1,85	2,00	2,30	گرگان	گلستان
1,20	1,10	1,10	1,10	1,00	1,00	1,00	گلیداغ	گلستان
1,25	1,25	1,25	1,25	1,42	1,42	1,42	گمیشان	گلستان
1,30	1,30	1,30	1,30	1,60	1,60	1,60	گنبد	گلستان
1,20	1,10	1,10	1,10	1,00	1,00	1,00	مراوه تپه	گلستان
1,20	1,10	1,10	1,10	1,00	1,00	1,00	مزرعه	گلستان
1,30	1,30	1,30	1,30	1,50	1,50	1,50	مینودشت	گلستان
1,25	1,20	1,20	1,20	1,40	1,40	1,40	نگین شهر	گلستان
1,15	1,15	1,15	1,15	1,31	1,31	1,31	نوده خاندوز	گلستان
1,30	1,30	1,30	1,30	1,48	1,48	1,48	نوکنده	گلستان
1,15	1,10	1,10	1,10	-0,94	-0,94	-0,94	سایر شهرها	گلستان
1,15	1,05	1,05	1,05	-0,91	-0,91	-0,91	احمدسرگوراب	گیلان
1,15	1,10	1,10	1,10	1,30	1,30	1,10	اسالم	گیلان
1,30	1,25	1,25	1,25	1,45	1,45	1,10	اطاقور	گیلان
1,30	1,25	1,25	1,25	1,45	1,45	1,10	املش	گیلان
1,35	1,35	1,35	1,35	1,55	1,55	1,10	آستارا	گیلان
1,35	1,35	1,35	1,35	1,55	1,55	1,10	آستانه	گیلان
1,15	1,05	1,05	1,05	-0,91	-0,91	-0,91	بره سر	گیلان
1,35	1,35	1,35	1,35	1,55	1,55	1,55	بندرانزلی	گیلان
1,15	1,10	1,10	1,10	1,30	1,30	-0,91	بره سر	گیلان
1,35	1,35	1,35	1,35	1,55	1,55	1,10	تالش	گیلان
1,15	1,05	1,05	1,05	-0,91	-0,91	-0,91	توتکابن	گیلان

طبقات مصرف خانگی (X: متوسط مصرف ماهانه هر واحد خانگی، S: الگوی مصرف)							نام استان / شرکت	نام شهر	غیرخانگی
$x > 3S$	$2S < x \leq 3S$	$1,5S < x \leq 2S$	$S < x \leq 1,5S$	$1,0 < x \leq S$	$0 < x \leq 1,0$	$0 \leq x \leq 0$			
1,15	1,10	1,10	1,10	1,30	1,30	0,91	گیلان	تولم شهر	1,02
1,15	1,05	1,05	1,05	0,91	0,91	0,91	گیلان	جیرنده	1,02
1,30	1,25	1,25	1,25	1,45	1,45	1,04	گیلان	چابکسر	1,17
1,33	1,22	1,22	1,22	1,04	1,04	1,04	گیلان	چاف و چمخاله	1,16
1,15	1,10	1,10	1,10	1,30	1,30	0,91	گیلان	چوبر	1,04
1,15	1,10	1,10	1,10	1,30	1,30	1,10	گیلان	حویق	1,03
1,15	1,05	1,05	1,05	0,91	0,91	0,91	گیلان	خشکبیجار	1,03
1,30	1,25	1,25	1,25	1,45	1,45	1,10	گیلان	خمام	1,18
1,15	1,05	1,05	1,05	0,91	0,91	0,91	گیلان	دیلمان	1,04
1,15	1,10	1,10	1,10	1,30	1,30	1,10	گیلان	رانکوه	1,04
1,15	1,10	1,10	1,10	1,30	1,30	1,10	گیلان	رحیم آباد	1,05
1,15	1,05	1,05	1,05	0,93	0,93	0,93	گیلان	رستم آباد	1,03
1,75	1,75	1,75	1,80	2,00	2,00	1,40	گیلان	رشت	1,45
1,15	1,10	1,10	1,10	1,30	1,30	1,10	گیلان	رضوانشهر	1,02
1,33	1,22	1,22	1,22	1,04	1,04	1,04	گیلان	رودبار	1,18
1,33	1,22	1,22	1,22	1,04	1,04	1,04	گیلان	رودینه	1,16
1,35	1,35	1,35	1,35	1,55	1,55	1,14	گیلان	رودسر	1,18
1,15	1,05	1,05	1,05	0,91	0,91	0,91	گیلان	سردار جنگل	1,02
1,33	1,22	1,22	1,22	1,04	1,04	1,04	گیلان	سنگر	1,16
1,35	1,35	1,35	1,35	1,55	1,55	1,14	گیلان	سیاهکل	1,22
1,09	1,09	1,09	1,09	1,20	1,20	1,10	گیلان	شاندرمن	1,03
1,15	1,05	1,05	1,05	0,91	0,91	0,91	گیلان	شفت	1,02
1,30	1,25	1,25	1,25	1,45	1,45	1,10	گیلان	شلمان	1,17
1,35	1,35	1,35	1,35	1,55	1,55	1,14	گیلان	صومعه سرا	1,17
1,35	1,35	1,35	1,35	1,55	1,55	1,55	گیلان	فومن	1,17
1,09	1,09	1,09	1,09	1,25	1,25	1,10	گیلان	کلاچای	1,04
1,15	1,05	1,05	1,05	0,91	0,91	0,91	گیلان	کوچصفهان	1,03
1,30	1,25	1,25	1,25	1,45	1,45	1,10	گیلان	کومله	1,16
1,33	1,22	1,22	1,22	1,04	1,04	1,04	گیلان	کیاشهر	1,17
1,15	1,05	1,05	1,05	0,91	0,91	0,91	گیلان	گوراب زرمیخ	1,02
1,45	1,32	1,32	1,32	1,14	1,14	1,14	گیلان	لاهیجان	1,17

طبقات مصرف خانگی (X: متوسط مصرف ماهانه هر واحد خانگی، S: الگوی مصرف)							غیر خانگی	نام شهر	نام استان / شرکت
$x > 35$	$25 < x \leq 35$	$1,05 < x \leq 25$	$5 < x \leq 1,05$	$1,0 < x \leq 5$	$0 < x \leq 1,0$	$0 \leq x \leq 0$			
1,15	1,05	1,05	1,05	0,91	0,91	0,91	1,02	لشت نشاء	گیلان
1,35	1,25	1,25	1,25	1,55	1,55	1,15	1,18	لنگرود	گیلان
1,15	1,05	1,05	1,05	0,91	0,91	0,91	1,02	لوشان	گیلان
1,15	1,05	1,05	1,05	0,91	0,91	0,91	1,02	لولمان	گیلان
1,15	1,10	1,10	1,10	1,30	1,30	1,10	1,02	لوندویل	گیلان
1,15	1,10	1,10	1,10	1,30	1,30	1,10	1,03	لیسار	گیلان
1,15	1,10	1,10	1,10	1,30	1,30	1,10	1,02	ماسال	گیلان
1,15	1,05	1,05	1,05	0,91	0,91	0,91	1,00	ماسوله	گیلان
1,33	1,22	1,22	1,22	1,04	1,04	1,04	1,16	منجیل	گیلان
1,15	1,05	1,05	1,05	0,91	0,91	0,91	1,02	واچارگاه	گیلان
1,10	1,05	1,00	1,00	0,91	0,91	0,91	1,00	سایر شهرها	گیلان
1,31	1,21	1,21	1,15	1,05	1,05	1,10	1,10	ازنا	لرستان
1,20	1,11	1,11	1,05	0,96	0,96	1,10	1,04	اشترینان	لرستان
1,31	1,21	1,21	1,15	1,05	1,05	1,10	1,08	الشتر	لرستان
1,35	1,25	1,25	1,35	1,45	1,45	1,45	1,13	الیگودرز	لرستان
1,20	1,11	1,11	1,05	0,96	0,96	1,00	1,04	برخوردار	لرستان
1,41	1,30	1,30	1,23	1,10	1,10	1,10	1,16	بروجرد	لرستان
1,20	1,11	1,11	1,05	0,96	0,96	1,00	1,03	بیرانشهر	لرستان
1,31	1,21	1,21	1,15	1,05	1,05	1,10	1,07	پلدختر	لرستان
1,20	1,11	1,11	1,05	0,96	0,96	1,00	1,05	چالانچولان	لرستان
1,20	1,11	1,11	1,05	0,96	0,96	1,00	1,06	چغابلی	لرستان
1,20	1,11	1,11	1,05	0,96	0,96	0,96	1,02	چم پلک	لرستان
1,20	1,11	1,11	1,05	0,96	0,96	1,00	1,04	چمن سلطان	لرستان
1,86	1,72	1,72	1,63	1,30	1,30	1,30	1,47	خرم آباد	لرستان
1,41	1,30	1,30	1,23	1,10	1,10	1,10	1,12	دورود	لرستان
1,20	1,11	1,11	1,05	0,96	0,96	1,00	1,06	زاغه	لرستان
1,20	1,11	1,11	1,05	0,96	0,96	1,00	1,07	سپید دشت	لرستان
1,20	1,11	1,11	1,05	0,96	0,96	1,00	1,03	سراب حمام	لرستان
1,20	1,11	1,11	1,05	0,96	0,96	1,00	1,04	سراب دوره	لرستان
1,20	1,11	1,11	1,05	0,96	0,96	1,00	1,02	سوری	لرستان
1,20	1,11	1,11	1,05	0,96	0,96	1,00	1,04	شاهپور آباد	لرستان

طبقات مصرف خانگی (X: متوسط مصرف ماهانه هر واحد خانگی، S: الگوی مصرف)							غیر خانگی	نام شهر	نام استان / شرکت
$x > 3S$	$2S < x \leq 3S$	$1.5S < x \leq 2S$	$S < x \leq 1.5S$	$1.0 < x \leq S$	$0 < x \leq 1.0$	$0 \leq x \leq 0$			
۱.۰۹	۱.۰۵	۱.۰۵	۱.۰۰	۰.۹۶	۰.۹۶	۱.۰۰	۱.۰۳	شول آباد	لرستان
۱.۲۰	۱.۱۱	۱.۱۱	۱.۰۵	۰.۹۶	۰.۹۶	۱.۰۰	۱.۰۵	فیروز آباد	لرستان
۱.۴۱	۱.۳۰	۱.۳۰	۱.۲۳	۱.۱۰	۱.۱۰	۱.۱۰	۱.۱۶	کوهدهشت	لرستان
۱.۲۰	۱.۱۱	۱.۱۱	۱.۰۵	۰.۹۶	۰.۹۶	۱.۰۰	۱.۰۶	کوهنانی	لرستان
۱.۱۸	۱.۰۷	۱.۰۷	۱.۰۷	۰.۹۶	۰.۹۶	۱.۰۰	۱.۰۶	گراب	لرستان
۱.۲۰	۱.۱۱	۱.۱۱	۱.۰۵	۰.۹۶	۰.۹۶	۱.۰۰	۱.۰۵	معمولان	لرستان
۱.۲۰	۱.۱۱	۱.۱۱	۱.۰۵	۰.۹۶	۰.۹۶	۱.۰۰	۱.۰۴	مومن آباد	لرستان
۱.۴۱	۱.۳۰	۱.۳۰	۱.۲۳	۱.۱۰	۱.۱۰	۱.۱۰	۱.۱۱	نور آباد	لرستان
۱.۰۹	۱.۰۰	۱.۰۰	۰.۹۵	۰.۹۶	۰.۹۶	۱.۰۰	۱.۰۴	هفت چشمه کاکاوند	لرستان
۱.۲۰	۱.۱۱	۱.۱۱	۱.۰۵	۰.۹۶	۰.۹۶	۱.۰۰	۱.۰۲	ونایی	لرستان
۱.۲۰	۱.۱۱	۱.۱۱	۱.۰۵	۰.۹۶	۰.۹۶	۱.۰۰	۱.۰۴	ویسیان	لرستان
۱.۱۰	۱.۰۵	۱.۰۵	۱.۰۰	۰.۹۳	۰.۹۳	۰.۹۳	۱.۰۰	سایر شهرها	لرستان
۱.۱۵	۱.۱۵	۱.۱۵	۱.۲۵	۱.۴۰	۱.۴۰	۱.۰۰	۱.۰۶	ارطه	مازندران
۱.۲۰	۱.۱۰	۱.۱۰	۱.۱۰	۰.۹۵	۰.۹۵	۰.۹۵	۱.۰۹	امامزاده عبدالله	مازندران
۱.۲۵	۱.۲۵	۱.۲۵	۱.۲۵	۱.۴۰	۱.۴۰	۱.۴۰	۱.۲۰	امیرکلا	مازندران
۱.۲۰	۱.۲۰	۱.۲۰	۱.۲۰	۱.۴۰	۱.۴۰	۱.۴۰	۱.۱۴	ایزد شهر	مازندران
۱.۲۲	۱.۱۰	۱.۱۰	۱.۱۰	۰.۹۵	۰.۹۵	۰.۹۵	۱.۰۲	آستانه سرا	مازندران
۱.۲۰	۱.۱۰	۱.۱۰	۱.۱۰	۰.۹۵	۰.۹۵	۰.۹۵	۱.۰۷	آلاشت	مازندران
۱.۴۰	۱.۴۰	۱.۴۰	۱.۴۰	۱.۵۵	۱.۵۵	۱.۲۰	۱.۳۴	آمل	مازندران
۱.۲۰	۱.۱۰	۱.۱۰	۱.۱۰	۰.۹۵	۰.۹۵	۰.۹۵	۱.۰۳	بابکان	مازندران
۱.۷۵	۱.۷۵	۱.۷۵	۱.۸۵	۱.۸۵	۱.۸۵	۱.۶۰	۱.۶۳	بابل	مازندران
۱.۳۰	۱.۲۰	۱.۲۰	۱.۲۰	۱.۰۵	۱.۰۵	۱.۰۵	۱.۱۶	بابلسر	مازندران
۱.۱۵	۱.۱۵	۱.۱۵	۱.۲۰	۱.۳۵	۱.۳۵	۱.۳۵	۱.۰۸	بلده	مازندران
۱.۲۵	۱.۲۰	۱.۲۰	۱.۲۰	۱.۳۵	۱.۳۵	۱.۳۵	۱.۱۱	بهشهر	مازندران
۱.۱۵	۱.۱۵	۱.۱۵	۱.۲۵	۱.۴۰	۱.۴۰	۰.۹۵	۱.۱۰	بهنمیر	مازندران
۱.۱۵	۱.۱۵	۱.۱۵	۱.۱۵	۱.۳۰	۱.۳۰	۱.۰۰	۱.۰۹	پل سفید	مازندران
۱.۲۰	۱.۱۰	۱.۱۰	۱.۱۰	۰.۹۵	۰.۹۵	۰.۹۵	۱.۰۴	پلور	مازندران
۱.۱۵	۱.۱۵	۱.۱۵	۱.۱۵	۱.۳۰	۱.۳۰	۱.۳۰	۱.۰۵	پول	مازندران
۱.۲۵	۱.۲۵	۱.۲۵	۱.۳۰	۱.۴۵	۱.۴۵	۱.۰۰	۱.۱۸	تنکابن	مازندران
۱.۲۵	۱.۲۵	۱.۲۵	۱.۳۵	۱.۵۰	۱.۵۰	۱.۰۵	۱.۱۲	جویبار	مازندران
۱.۳۰	۱.۲۰	۱.۲۰	۱.۲۰	۱.۰۵	۱.۰۵	۱.۰۵	۱.۱۰	چالوس	مازندران

طبقات مصرف خانگی (X: متوسط مصرف ماهانه هر واحد خانگی، S: الگوی مصرف)							نام شهر	نام استان / شرکت
$x > 3S$	$2S < x \leq 3S$	$1.5S < x \leq 2S$	$S < x \leq 1.5S$	$1.0 < x \leq S$	$0 < x \leq 1.0$	$0 \leq x \leq 0$		
۱.۱۵	۱.۱۵	۱.۱۵	۱.۲۰	۱.۳۵	۱.۳۵	۱.۳۵	۱.۱۳	مازندران
۱.۱۵	۱.۱۵	۱.۱۵	۱.۲۰	۱.۳۵	۱.۳۵	۱.۳۵	۱.۰۷	مازندران
۱.۲۰	۱.۱۰	۱.۱۰	۱.۱۰	۰.۹۵	۰.۹۵	۰.۹۵	۱.۰۸	مازندران
۱.۱۵	۱.۱۵	۱.۱۵	۱.۲۰	۱.۳۵	۱.۳۵	۱.۳۵	۱.۰۸	مازندران
۱.۲۰	۱.۱۰	۱.۱۰	۱.۱۰	۰.۹۵	۰.۹۵	۰.۹۵	۱.۰۵	مازندران
۱.۲۰	۱.۲۰	۱.۲۰	۱.۲۰	۱.۰۵	۱.۰۵	۱.۰۵	۱.۱۳	مازندران
۱.۱۵	۱.۱۵	۱.۱۵	۱.۲۵	۱.۴۰	۱.۴۰	۱.۱۵	۱.۰۷	مازندران
۱.۲۵	۱.۲۵	۱.۲۵	۱.۳۵	۱.۵۰	۱.۵۰	۱.۱۰	۱.۱۷	مازندران
۱.۲۰	۱.۱۰	۱.۱۰	۱.۱۰	۰.۹۵	۰.۹۵	۰.۹۵	۱.۰۷	مازندران
۱.۱۵	۱.۱۵	۱.۱۵	۱.۱۵	۱.۳۰	۱.۳۰	۱.۳۰	۱.۰۹	مازندران
۱.۱۵	۱.۱۵	۱.۱۵	۱.۲۰	۱.۳۵	۱.۳۵	۱.۳۵	۱.۰۷	مازندران
۱.۷۵	۱.۶۵	۱.۶۵	۱.۶۵	۱.۸۰	۱.۸۰	۱.۸۰	۱.۵۶	مازندران
۱.۱۵	۱.۱۰	۱.۱۰	۱.۱۰	۱.۲۵	۱.۲۵	۱.۲۵	۱.۰۶	مازندران
۱.۱۵	۱.۱۵	۱.۱۵	۱.۱۵	۱.۳۰	۱.۳۰	۱.۰۰	۱.۱۱	مازندران
۱.۱۵	۱.۱۵	۱.۱۵	۱.۲۵	۱.۴۰	۱.۴۰	۱.۰۰	۱.۱۴	مازندران
۱.۲۰	۱.۱۰	۱.۱۰	۱.۱۰	۰.۹۵	۰.۹۵	۰.۹۵	۱.۰۶	مازندران
۱.۱۵	۱.۱۵	۱.۱۵	۱.۲۰	۱.۳۵	۱.۳۵	۱.۳۵	۱.۰۶	مازندران
۱.۲۰	۱.۱۰	۱.۱۰	۱.۱۰	۰.۹۵	۰.۹۵	۰.۹۵	۱.۰۲	مازندران
۱.۱۵	۱.۱۵	۱.۱۵	۱.۲۰	۱.۳۵	۱.۳۵	۱.۳۵	۱.۰۸	مازندران
۱.۲۰	۱.۱۰	۱.۱۰	۱.۱۰	۰.۹۵	۰.۹۵	۰.۹۵	۱.۰۴	مازندران
۱.۳۰	۱.۲۰	۱.۲۰	۱.۲۰	۱.۰۵	۱.۰۵	۱.۰۵	۱.۱۵	مازندران
۱.۳۵	۱.۳۵	۱.۳۵	۱.۳۵	۱.۵۰	۱.۵۰	۱.۵۰	۱.۳۱	مازندران
۱.۱۵	۱.۱۵	۱.۱۵	۱.۲۰	۱.۳۵	۱.۳۵	۱.۳۵	۱.۰۶	مازندران
۱.۱۵	۱.۱۵	۱.۱۵	۱.۲۰	۱.۳۵	۱.۳۵	۱.۳۵	۱.۰۶	مازندران
۱.۱۵	۱.۱۵	۱.۱۵	۱.۲۰	۱.۳۵	۱.۳۵	۱.۳۵	۱.۰۷	مازندران
۱.۱۵	۱.۱۵	۱.۱۵	۱.۲۰	۱.۳۵	۱.۳۵	۱.۳۵	۱.۰۸	مازندران
۱.۱۵	۱.۱۰	۱.۱۰	۱.۲۰	۱.۳۵	۱.۳۵	۱.۳۵	۱.۰۷	مازندران
۱.۲۰	۱.۱۰	۱.۱۰	۱.۱۰	۰.۹۵	۰.۹۵	۰.۹۵	۱.۱۱	مازندران
۱.۱۵	۱.۱۵	۱.۱۵	۱.۲۰	۱.۳۵	۱.۳۵	۱.۳۵	۱.۰۶	مازندران
۱.۲۰	۱.۱۰	۱.۱۰	۱.۱۰	۰.۹۵	۰.۹۵	۰.۹۵	۱.۱۰	مازندران
۱.۲۵	۱.۲۵	۱.۲۵	۱.۳۰	۱.۴۵	۱.۴۵	۱.۱۵	۱.۱۶	مازندران

طبقات مصرف خانگی (X): متوسط مصرف ماهانه هر واحد خانگی، S: الگوی مصرف							نام استان / شرکت	نام شهر	غیر خانگی
$x > 3S$	$2S < x \leq 3S$	$1,5S < x \leq 2S$	$S < x \leq 1,5S$	$1 + < x \leq S$	$0 < x \leq 1 +$	$0 \leq x \leq 0$			
۱,۲۰	۱,۱۰	۱,۱۰	۱,۱۰	۰,۹۵	۰,۹۵	۰,۹۵	مازندران	گلوگاه بابل	۱,۰۷
۱,۲۰	۱,۱۰	۱,۱۰	۱,۱۰	۰,۹۵	۰,۹۵	۰,۹۵	مازندران	محمدآباد	۱,۰۶
۱,۲۵	۱,۲۰	۱,۲۰	۱,۲۰	۱,۳۵	۱,۳۵	۱,۳۵	مازندران	محمود آباد	۱,۱۴
۱,۱۵	۱,۱۵	۱,۱۵	۱,۲۰	۱,۳۵	۱,۳۵	۱,۳۵	مازندران	مرزن آباد	۱,۰۷
۱,۱۵	۱,۱۵	۱,۱۵	۱,۲۰	۱,۳۵	۱,۳۵	۱,۳۵	مازندران	مرزیکلا	۱,۰۷
۱,۲۰	۱,۱۰	۱,۱۰	۱,۱۰	۰,۹۵	۰,۹۵	۰,۹۵	مازندران	میاندورد	۱,۰۶
۱,۱۵	۱,۱۵	۱,۱۵	۱,۲۰	۱,۳۵	۱,۳۵	۱,۳۵	مازندران	نشتارود	۱,۰۸
۱,۲۰	۱,۲۰	۱,۲۰	۱,۲۰	۱,۰۵	۱,۰۵	۱,۰۵	مازندران	نکا-شهر	۱,۱۶
۱,۲۵	۱,۲۰	۱,۲۰	۱,۲۰	۱,۳۵	۱,۳۵	۱,۳۵	مازندران	نور	۱,۲۰
۱,۲۵	۱,۲۰	۱,۲۰	۱,۲۰	۱,۳۵	۱,۳۵	۱,۳۵	مازندران	نوشهر	۱,۱۲
۱,۱۵	۱,۱۵	۱,۱۵	۱,۲۰	۱,۳۵	۱,۳۵	۱,۰۵	مازندران	هادی شهر	۱,۰۹
۱,۱۵	۱,۱۵	۱,۱۵	۱,۲۰	۱,۳۵	۱,۳۵	۱,۰۰	مازندران	هچیرود	۱,۰۶
۱,۲۰	۱,۱۰	۱,۱۰	۱,۱۰	۰,۹۵	۰,۹۵	۰,۹۵	مازندران	هولار	۱,۰۵
۱,۱۰	۱,۰۵	۱,۰۰	۱,۰۰	۰,۹۳	۰,۹۳	۰,۹۳	مازندران	سایر شهرها	۱,۰۰
۱,۷۵	۱,۶۵	۱,۶۵	۱,۶۵	۱,۷۵	۱,۷۵	۱,۷۵	مرکزی	اراک	۱,۵۱
۱,۱۰	۱,۱۰	۱,۰۰	۱,۰۰	۰,۹۱	۰,۹۱	۰,۹۱	مرکزی	آستانه	۱,۰۴
۱,۴۰	۱,۳۵	۱,۳۵	۱,۳۵	۱,۴۵	۱,۴۵	۱,۴۵	مرکزی	آشتیان	۱,۲۳
۱,۱۰	۱,۰۵	۱,۰۰	۱,۰۰	۰,۸۸	۰,۸۸	۰,۸۸	مرکزی	آوه	۱,۱۳
۱,۱۰	۱,۰۵	۱,۰۵	۱,۰۵	۱,۱۵	۱,۱۵	۱,۱۵	مرکزی	پرندهک	۱,۱۰
۱,۲۵	۱,۱۵	۱,۱۵	۱,۱۵	۱,۲۵	۱,۲۵	۱,۲۵	مرکزی	تفرش	۱,۰۶
۱,۱۰	۱,۰۵	۱,۰۰	۱,۰۰	۰,۸۸	۰,۸۸	۰,۸۸	مرکزی	تلخاب	۱,۰۰
۱,۱۰	۱,۱۰	۱,۰۰	۱,۰۰	۰,۹۱	۰,۹۱	۰,۹۱	مرکزی	توره	۱,۰۸
۱,۱۰	۱,۰۵	۱,۰۰	۱,۰۰	۰,۸۸	۰,۸۸	۰,۸۸	مرکزی	جاورسیان	۱,۱۲
۱,۱۰	۱,۰۵	۱,۰۰	۱,۰۰	۰,۸۸	۰,۸۸	۰,۸۸	مرکزی	خشکرد	۱,۰۴
۱,۲۵	۱,۲۰	۱,۲۰	۱,۲۰	۱,۴۰	۱,۴۰	۱,۴۰	مرکزی	خمین	۱,۰۶
۱,۱۰	۱,۰۵	۱,۰۵	۱,۰۵	۱,۱۵	۱,۱۵	۱,۱۵	مرکزی	خنجین	۱,۰۷
۱,۱۰	۱,۰۵	۱,۰۵	۱,۰۵	۱,۱۵	۱,۱۵	۱,۱۵	مرکزی	خنداب	۱,۰۶
۱,۱۰	۱,۰۵	۱,۰۰	۱,۰۰	۰,۸۸	۰,۸۸	۰,۸۸	مرکزی	داودآباد	۱,۰۳
۱,۲۵	۱,۲۰	۱,۲۰	۱,۲۰	۱,۴۰	۱,۴۰	۱,۴۰	مرکزی	دلیجان	۱,۰۶
۱,۱۰	۱,۰۵	۱,۰۰	۱,۰۰	۰,۸۸	۰,۸۸	۰,۸۸	مرکزی	رازان	۱,۰۲
۱,۱۰	۱,۰۵	۱,۰۵	۱,۰۵	۱,۱۵	۱,۱۵	۱,۱۵	مرکزی	زاویه	۱,۰۰

طبقات مصرف خانگی (X: متوسط مصرف ماهانه هر واحد خانگی، S: الگوی مصرف)							نام شهر	نام استان / شرکت
$x > 3S$	$2S < x \leq 3S$	$1,5S < x \leq 2S$	$S < x \leq 1,5S$	$1+ < x \leq S$	$0 < x \leq 1+$	$0 \leq x \leq 0$		
۱,۱۰	۱,۰۵	۱,۰۰	۱,۰۰	۰,۸۸	۰,۸۸	۰,۸۸	۱,۰۵	مرکزی
۱,۲۵	۱,۱۵	۱,۱۵	۱,۱۵	۱,۲۰	۱,۲۰	۱,۰۰	۱,۱۲	مرکزی
۱,۱۰	۱,۰۵	۱,۰۵	۱,۰۵	۱,۱۵	۱,۱۵	۱,۱۵	۱,۱۴	مرکزی
۱,۱۰	۱,۰۵	۱,۰۰	۱,۰۰	۰,۸۸	۰,۸۸	۰,۸۸	۱,۰۰	مرکزی
۱,۱۰	۱,۰۵	۱,۰۰	۱,۰۰	۰,۸۸	۰,۸۸	۰,۸۸	۱,۰۰	مرکزی
۱,۱۰	۱,۰۵	۱,۰۵	۱,۰۵	۱,۱۵	۱,۱۵	۱,۱۵	۱,۰۵	مرکزی
۱,۱۰	۱,۱۰	۱,۰۰	۱,۰۰	۰,۹۱	۰,۹۱	۰,۹۱	۱,۰۵	مرکزی
۱,۱۰	۱,۰۵	۱,۰۰	۱,۰۰	۰,۸۸	۰,۸۸	۰,۸۸	۱,۰۸	مرکزی
۱,۱۰	۱,۰۵	۱,۰۵	۱,۰۵	۱,۱۵	۱,۱۵	۱,۱۵	۱,۰۹	مرکزی
۱,۱۰	۱,۰۵	۱,۰۵	۱,۰۵	۱,۱۵	۱,۱۵	۱,۱۵	۱,۰۶	مرکزی
۱,۶۰	۱,۶۰	۱,۵۰	۱,۵۰	۱,۴۰	۱,۴۰	۱,۴۰	۱,۴۱	مرکزی
۱,۱۵	۱,۱۵	۱,۱۵	۱,۱۵	۱,۲۰	۱,۲۰	۱,۲۰	۱,۰۲	مرکزی
۱,۱۰	۱,۰۵	۱,۰۵	۱,۰۵	۱,۱۵	۱,۱۵	۱,۱۵	۱,۰۰	مرکزی
۱,۱۰	۱,۰۵	۱,۰۵	۱,۰۵	۱,۲۵	۱,۲۵	۱,۲۵	۱,۰۶	مرکزی
۱,۱۰	۱,۰۰	۱,۰۰	۱,۰۰	۰,۹۳	۰,۹۳	۰,۹۳	۱,۰۷	مرکزی
۱,۱۰	۱,۰۵	۱,۰۰	۱,۰۰	۱,۰۰	۰,۹۰	۰,۹۰	۱,۰۰	مرکزی
۱,۱۰	۱,۱۰	۱,۰۰	۱,۰۰	۰,۹۱	۰,۹۱	۰,۹۱	۱,۲۵	مرکزی
۱,۱۰	۱,۰۵	۱,۰۰	۱,۰۰	۰,۸۸	۰,۸۸	۰,۸۸	۱,۰۰	مرکزی
۱,۲۵	۱,۲۰	۱,۱۵	۱,۱۵	۱,۰۲	۱,۰۲	۱,۰۲	۱,۱۳	مشهد
۱,۳۵	۱,۳۵	۱,۲۸	۱,۲۸	۱,۱۲	۱,۱۲	۱,۱۲	۱,۱۹	مشهد
۲,۲۰	۲,۲۰	۲,۲۰	۲,۳۵	۲,۳۵	۲,۳۵	۱,۶۵	۱,۹۸	مشهد
۱,۲۵	۱,۲۰	۱,۲۰	۱,۲۵	۱,۴۰	۱,۴۰	۱,۴۰	۱,۲۱	مشهد
۱,۳۰	۱,۱۵	۱,۱۵	۱,۱۵	۱,۰۰	۱,۰۰	۱,۰۰	۱,۱۳	هرمزگان
۱,۳۵	۱,۳۰	۱,۳۰	۱,۳۰	۱,۳۵	۱,۳۵	۱,۳۵	۱,۲۸	هرمزگان
۱,۳۰	۱,۱۵	۱,۱۵	۱,۱۵	۱,۰۰	۱,۰۰	۱,۰۰	۱,۱۳	هرمزگان
۱,۲۸	۱,۲۸	۱,۲۸	۱,۲۸	۱,۳۰	۱,۳۰	۱,۳۰	۱,۲۲	هرمزگان
۱,۸۳	۱,۸۳	۱,۸۳	۱,۸۳	۱,۶۰	۱,۶۰	۱,۶۰	۱,۵۹	هرمزگان
۱,۵۵	۱,۴۰	۱,۴۰	۱,۴۰	۱,۲۵	۱,۲۵	۱,۲۵	۱,۳۸	هرمزگان
۱,۳۰	۱,۱۵	۱,۱۵	۱,۱۵	۱,۰۰	۱,۰۰	۱,۰۰	۱,۱۳	هرمزگان
۱,۳۰	۱,۱۵	۱,۱۵	۱,۱۵	۱,۰۰	۱,۰۰	۱,۰۰	۱,۱۲	هرمزگان
۱,۳۷	۱,۳۷	۱,۳۷	۱,۳۷	۱,۵۰	۱,۵۰	۱,۵۰	۱,۱۹	هرمزگان

طبقات مصرف خانگی (x: متوسط مصرف ماهانه هر واحد خانگی، S: الگوی مصرف)							نام استان / شرکت	نام شهر	غیر خانگی
$x > 3S$	$2S < x \leq 3S$	$1.5S < x \leq 2S$	$S < x \leq 1.5S$	$1.0 < x \leq S$	$0 < x \leq 1.0$	$0 \leq x \leq 0$			
۱,۷۰	۱,۶۰	۱,۵۵	۱,۵۵	۱,۳۰	۱,۳۰	۱,۳۰	هرمزگان	تازیان پایین	۱,۵۶
۱,۳۰	۱,۱۵	۱,۱۵	۱,۱۵	۱,۰۰	۱,۰۰	۱,۰۰	هرمزگان	تخت	۱,۱۲
۱,۳۰	۱,۱۵	۱,۱۵	۱,۱۵	۱,۰۰	۱,۰۰	۱,۰۰	هرمزگان	تیرور	۱,۱۰
۱,۳۰	۱,۲۵	۱,۲۰	۱,۱۵	۱,۱۰	۱,۱۰	۱,۱۰	هرمزگان	جاسک	۱,۱۴
۱,۲۰	۱,۲۰	۱,۲۰	۱,۲۰	۱,۳۰	۱,۳۰	۱,۳۰	هرمزگان	جناح	۱,۱۵
۱,۳۰	۱,۲۵	۱,۲۰	۱,۱۵	۱,۱۰	۱,۱۰	۱,۱۰	هرمزگان	چارک	۱,۲۳
۱,۳۵	۱,۳۵	۱,۳۵	۱,۳۵	۱,۴۰	۱,۴۰	۱,۴۰	هرمزگان	حاجی آباد	۱,۲۴
۱,۷۰	۱,۶۰	۱,۵۵	۱,۵۵	۱,۳۰	۱,۳۰	۱,۳۰	هرمزگان	قشم و درگهان	۱,۵۷
۱,۳۰	۱,۲۵	۱,۲۰	۱,۱۵	۱,۱۰	۱,۱۰	۱,۱۰	هرمزگان	دشتی	۱,۲۲
۱,۳۰	۱,۱۵	۱,۱۵	۱,۱۵	۱,۰۰	۱,۰۰	۱,۰۰	هرمزگان	رمکان	۱,۱۱
۱,۲۸	۱,۲۸	۱,۲۸	۱,۲۸	۱,۳۵	۱,۳۵	۱,۳۵	هرمزگان	رودان	۱,۲۱
۱,۲۵	۱,۲۰	۱,۲۰	۱,۲۰	۱,۳۰	۱,۳۰	۱,۳۰	هرمزگان	رویدر	۱,۰۰
۱,۳۰	۱,۱۵	۱,۱۵	۱,۱۵	۱,۰۰	۱,۰۰	۱,۰۰	هرمزگان	زهوکی	۱,۱۳
۱,۳۰	۱,۱۵	۱,۱۵	۱,۱۵	۱,۰۰	۱,۰۰	۱,۰۰	هرمزگان	زیارتعلی	۱,۱۳
۱,۳۰	۱,۲۵	۱,۲۰	۱,۱۵	۱,۰۰	۱,۰۰	۱,۰۰	هرمزگان	سردشت	۱,۱۱
۱,۲۵	۱,۲۰	۱,۲۰	۱,۲۰	۱,۳۰	۱,۳۰	۱,۳۰	هرمزگان	سرگز	۱,۱۴
۱,۳۰	۱,۲۵	۱,۲۰	۱,۱۵	۱,۰۰	۱,۰۰	۱,۰۰	هرمزگان	سندرک	۱,۱۰
۱,۳۰	۱,۲۵	۱,۲۰	۱,۱۵	۱,۰۰	۱,۰۰	۱,۰۰	هرمزگان	سوزا	۱,۱۴
۱,۳۰	۱,۳۰	۱,۳۰	۱,۳۰	۱,۴۵	۱,۴۵	۱,۴۵	هرمزگان	سیریک	۱,۲۰
۱,۳۰	۱,۲۵	۱,۲۰	۱,۱۵	۱,۰۰	۱,۰۰	۱,۰۰	هرمزگان	طبل	۱,۱۲
۱,۳۰	۱,۲۵	۱,۲۰	۱,۱۵	۱,۰۰	۱,۰۰	۱,۰۰	هرمزگان	فارغان	۱,۱۳
۱,۳۰	۱,۲۵	۱,۲۰	۱,۱۵	۱,۰۰	۱,۰۰	۱,۰۰	هرمزگان	فرامرزان	۱,۱۱
۱,۳۰	۱,۲۵	۱,۲۰	۱,۱۵	۱,۱۰	۱,۱۰	۱,۰۰	هرمزگان	فین	۱,۱۲
۱,۳۰	۱,۲۵	۱,۲۰	۱,۱۵	۱,۰۰	۱,۰۰	۱,۰۰	هرمزگان	قلعه قاضی	۱,۱۱
۱,۳۰	۱,۲۵	۱,۲۰	۱,۱۵	۱,۰۰	۱,۰۰	۱,۰۰	هرمزگان	کرگان	۱,۱۰
۱,۵۵	۱,۴۰	۱,۴۰	۱,۴۰	۱,۲۵	۱,۲۵	۱,۲۵	هرمزگان	کنگ	۱,۳۹
۱,۳۰	۱,۲۵	۱,۲۰	۱,۱۵	۱,۰۰	۱,۰۰	۱,۰۰	هرمزگان	کهورستان	۱,۱۱
۱,۳۰	۱,۲۵	۱,۲۰	۱,۱۵	۱,۰۰	۱,۰۰	۱,۰۰	هرمزگان	کوشکنار	۱,۱۱
۱,۳۰	۱,۲۵	۱,۲۰	۱,۱۵	۱,۰۰	۱,۰۰	۱,۰۰	هرمزگان	کوهستک	۱,۱۲
۱,۳۰	۱,۲۵	۱,۲۰	۱,۱۵	۱,۰۰	۱,۰۰	۱,۰۰	هرمزگان	کوهیج	۱,۱۱
۱,۷۰	۱,۶۰	۱,۵۵	۱,۵۵	۱,۳۰	۱,۳۰	۱,۳۰	هرمزگان	گچین	۱,۵۵

طبقات مصرف خانگی (X: متوسط مصرف ماهانه هر واحد خانگی، S: الگوی مصرف)							نام استان / شرکت	نام شهر	غیرخانگی
$x > 35$	$25 < x \leq 35$	$1,05 < x \leq 25$	$S < x \leq 1,05$	$10 < x \leq S$	$0 < x \leq 10$	$0 \leq x \leq 0$			
۱,۱۵	۱,۱۵	۱,۱۵	۱,۱۵	۱,۳۰	۱,۳۰	۱,۳۰	هرمزگان	گروک	۱,۱۲
۱,۳۰	۱,۲۵	۱,۲۰	۱,۱۵	۱,۰۰	۱,۰۰	۱,۰۰	هرمزگان	گوهران	۱,۱۰
۱,۳۰	۱,۲۵	۱,۲۰	۱,۱۵	۱,۰۰	۱,۰۰	۱,۰۰	هرمزگان	لافت	۱,۱۰
۱,۳۰	۱,۲۵	۱,۲۰	۱,۱۵	۱,۰۰	۱,۰۰	۱,۰۰	هرمزگان	لمزان	۱,۱۰
۱,۳۰	۱,۲۵	۱,۲۰	۱,۱۵	۱,۰۰	۱,۰۰	۱,۰۰	هرمزگان	لیردف	۱,۱۰
۱,۴۷	۱,۴۷	۱,۴۷	۱,۴۷	۱,۵۰	۱,۵۰	۱,۵۰	هرمزگان	میناب	۱,۳۸
۱,۳۰	۱,۲۵	۱,۲۰	۱,۱۵	۱,۱۰	۱,۱۰	۱,۰۰	هرمزگان	هرمز	۱,۲۰
۱,۳۰	۱,۲۵	۱,۲۰	۱,۱۵	۱,۰۰	۱,۰۰	۱,۰۰	هرمزگان	هشتبندی	۱,۱۰
۱,۳۰	۱,۲۵	۱,۲۰	۱,۱۵	۱,۰۰	۱,۰۰	۱,۰۰	هرمزگان	هنگوئیه	۱,۱۳
۱,۱۵	۱,۱۰	۱,۰۵	۱,۰۵	۱,۰۰	۱,۰۰	۱,۰۰	هرمزگان	سایر شهرها	۱,۱۰
۱,۱۰	۱,۱۰	۱,۱۰	۱,۱۰	۱,۳۰	۱,۳۰	۱,۳۰	همدان	ازندریان	۱,۰۳
۱,۳۵	۱,۳۵	۱,۳۵	۱,۳۵	۱,۵۰	۱,۵۰	۱,۵۰	همدان	اسدآباد	۱,۱۹
۱,۱۰	۱,۰۵	۱,۰۵	۱,۰۵	۱,۲۵	۱,۲۵	۱,۲۵	همدان	اسلامشهر آق گل	۱,۰۰
۱,۱۰	۱,۰۵	۱,۰۵	۱,۰۵	۱,۲۵	۱,۲۵	۱,۲۵	همدان	آجین	۱,۰۳
۱,۱۰	۱,۰۵	۱,۰۵	۱,۰۵	۰,۹۱	۰,۹۱	۰,۹۱	همدان	برزول	۱,۰۲
۱,۲۵	۱,۲۵	۱,۲۵	۱,۲۵	۱,۴۰	۱,۴۰	۱,۴۰	همدان	بهار	۱,۱۰
۱,۳۰	۱,۱۵	۱,۱۵	۱,۱۵	۱,۰۰	۱,۰۰	۱,۰۰	همدان	پالیز	۱,۱۲
۱,۲۰	۱,۱۵	۱,۱۵	۱,۱۵	۱,۱۵	۱,۱۵	۱,۱۵	همدان	تویسرکان	۱,۰۵
۱,۲۵	۱,۱۵	۱,۱۵	۱,۱۵	۱,۰۰	۱,۰۰	۱,۰۰	همدان	جورقان	۱,۱۲
۱,۱۵	۱,۰۵	۱,۰۵	۱,۰۵	۱,۲۵	۱,۲۵	۱,۲۵	همدان	جوکار	۱,۰۶
۱,۱۵	۱,۱۵	۱,۱۵	۱,۱۵	۱,۳۰	۱,۳۰	۱,۳۰	همدان	دمق	۱,۰۵
۱,۲۵	۱,۲۵	۱,۲۵	۱,۲۵	۱,۴۰	۱,۴۰	۱,۴۰	همدان	رزن	۱,۰۹
۱,۱۵	۱,۰۵	۱,۰۵	۱,۰۵	۱,۲۵	۱,۲۵	۱,۲۵	همدان	زنگنه	۱,۰۵
۱,۱۵	۱,۰۵	۱,۰۵	۱,۰۵	۱,۲۵	۱,۲۵	۱,۲۵	همدان	سامن	۱,۰۳
۱,۲۰	۱,۲۰	۱,۲۰	۱,۲۰	۱,۳۵	۱,۳۵	۱,۰۰	همدان	سرکان	۱,۰۵
۱,۱۰	۱,۰۵	۱,۰۰	۱,۰۰	۰,۸۹	۰,۸۹	۰,۸۹	همدان	شیرین سو	۱,۰۲
۱,۲۵	۱,۲۵	۱,۲۰	۱,۲۵	۱,۴۲	۱,۴۲	۱,۴۲	همدان	صالح آباد	۱,۱۳
۱,۲۵	۱,۲۵	۱,۲۵	۱,۲۵	۱,۴۲	۱,۴۲	۱,۰۰	همدان	فامنین	۱,۱۳
۱,۱۰	۱,۰۵	۱,۰۵	۱,۰۵	۰,۹۱	۰,۹۱	۰,۹۱	همدان	فرسفج	۱,۰۵
۱,۱۰	۱,۰۵	۱,۰۵	۱,۰۵	۰,۹۱	۰,۹۱	۰,۹۱	همدان	فیروزان	۱,۰۲
۱,۱۵	۱,۰۵	۱,۰۵	۱,۰۵	۱,۲۵	۱,۲۵	۱,۲۵	همدان	قروه	۱,۰۳

طبقات مصرف خانگی (X: متوسط مصرف ماهانه هر واحد خانگی، S: الگوی مصرف)							غیر خانگی	نام شهر	نام استان / شرکت
$x > 3S$	$2S < x \leq 3S$	$1.5S < x \leq 2S$	$S < x \leq 1.5S$	$1.0 < x \leq S$	$0 < x \leq 1.0$	$0 \leq x \leq 0$			
۱,۱۵	۱,۱۰	۱,۰۵	۱,۰۵	۱,۱۵	۱,۱۵	۱,۱۵	۱,۰۶	قهاوند	همدان
۱,۲۵	۱,۲۰	۱,۲۰	۱,۲۰	۱,۴۴	۱,۴۴	۱,۴۴	۱,۰۸	کبودرآهنگ	همدان
۱,۱۰	۱,۰۵	۱,۰۵	۱,۰۵	۰,۹۱	۰,۹۱	۰,۹۱	۱,۰۲	کرفس	همدان
۱,۱۰	۱,۰۵	۱,۰۵	۱,۰۵	۰,۹۱	۰,۹۱	۰,۹۱	۱,۰۴	گل تپه	همدان
۱,۱۰	۱,۰۵	۱,۰۵	۱,۰۵	۰,۹۱	۰,۹۱	۰,۹۱	۱,۰۰	گیان	همدان
۱,۲۵	۱,۲۵	۱,۲۵	۱,۲۵	۱,۴۲	۱,۴۲	۱,۴۲	۱,۱۱	لالجین	همدان
۱,۲۵	۱,۱۵	۱,۱۵	۱,۱۵	۱,۰۰	۱,۰۰	۱,۰۰	۱,۰۳	مریانج	همدان
۱,۳۵	۱,۲۵	۱,۲۵	۱,۲۵	۱,۴۴	۱,۴۴	۱,۴۴	۱,۲۱	ملایر	همدان
۱,۱۰	۱,۰۵	۱,۰۰	۱,۰۰	۰,۸۹	۰,۸۹	۰,۸۹	۱,۰۰	مهاجران	همدان
۱,۳۵	۱,۲۵	۱,۲۵	۱,۲۵	۱,۱۰	۱,۱۰	۱,۱۰	۱,۱۸	نهادوند	همدان
۱,۷۵	۱,۶۵	۱,۶۵	۱,۶۵	۱,۶۵	۱,۶۵	۱,۶۵	۱,۴۶	همدان	همدان
۱,۱۰	۱,۰۵	۱,۰۰	۱,۰۰	۰,۸۹	۰,۸۹	۰,۸۹	۱,۰۰	سایر شهرها	همدان
۱,۱۵	۱,۱۵	۱,۱۰	۱,۱۰	۱,۰۰	۱,۰۰	۱,۰۰	۱,۰۰	ابرکوه	یزد
۱,۷۵	۱,۶۰	۱,۶۰	۱,۶۰	۱,۴۰	۱,۴۰	۱,۴۰	۱,۴۰	اردکان	یزد
۱,۱۵	۱,۱۵	۱,۱۰	۱,۱۰	۱,۰۰	۱,۰۰	۱,۰۰	۱,۱۳	اشکذر	یزد
۱,۳۵	۱,۲۵	۱,۲۵	۱,۲۵	۱,۱۰	۱,۱۰	۱,۱۰	۱,۱۱	بافق	یزد
۱,۲۵	۱,۱۵	۱,۱۰	۱,۱۰	۱,۰۰	۱,۰۰	۱,۰۰	۱,۱۳	بهباد	یزد
۱,۳۵	۱,۲۵	۱,۲۵	۱,۲۵	۱,۱۰	۱,۱۰	۱,۱۰	۱,۱۳	تفت	یزد
۱,۹۰	۱,۷۰	۱,۷۰	۱,۷۰	۱,۵۰	۱,۵۰	۱,۵۰	۱,۵۳	حمیدیه	یزد
۱,۱۰	۱,۱۰	۱,۰۵	۱,۰۵	۰,۹۰	۰,۹۰	۰,۹۰	۱,۰۸	خاتم	یزد
۱,۲۵	۱,۱۵	۱,۱۵	۱,۱۰	۱,۰۰	۱,۰۰	۱,۰۰	۱,۱۳	زارچ	یزد
۱,۹۰	۱,۷۰	۱,۷۰	۱,۷۰	۱,۵۰	۱,۵۰	۱,۵۰	۱,۵۳	شاهدیه	یزد
۱,۳۵	۱,۲۵	۱,۲۵	۱,۲۵	۱,۱۰	۱,۱۰	۱,۱۰	۱,۱۵	مهریز	یزد
۱,۷۵	۱,۶۰	۱,۶۰	۱,۶۰	۱,۴۰	۱,۴۰	۱,۴۰	۱,۴۰	میبد	یزد
۱,۱۵	۱,۱۰	۱,۰۵	۱,۰۰	۰,۹۰	۰,۹۰	۰,۹۰	۱,۰۲	نیر	یزد
۱,۹۰	۱,۷۰	۱,۷۰	۱,۷۰	۱,۴۵	۱,۴۵	۱,۴۵	۱,۵۳	یزد	یزد
۱,۱۰	۱,۰۵	۱,۰۰	۱,۰۰	۰,۹۰	۰,۹۰	۰,۹۰	۱,۰۰	سایر شهرها	یزد



جدول (۶): ضرایب تبعیض قیمت آب برای مشترکین روستایی


نام استان	ضریب	نام شهر
آذربایجان شرقی	۱,۳۹	تبریز.
	۱,۲۳	سردرود، خسروشهر، مراغه، مرند، بناب، شبستر، شرفخانه، شند آباد، گوگان، آذرشهر، ایلخچی.
	۱,۰۳	سایر شهرهای استان.
آذربایجان غربی	۱,۲۹	ارومیه.
	۱,۱۳	نکاب.
	۱,۰۴	خوی، مهاباد، میاندوآب، بوکان.
	۰,۸۷	سلماس، ماکو، بازرگان، پیرانشهر، نقده، سردشت، سیلوانه، سرو، نوشین، گردکشانه، قره ضیالالدین، فیروزق، ربط، میرآباد، قوشچی، تازه شهر، چهاربرج، باروق، محمدیار، سیمینه، شاهین دژ، محمودآباد، کشاورز، اشنویه، نالوس، آواجیق، سه چشمه.
	۰,۷۹	سایر شهرهای استان.
	۱,۲۴	اردبیل.
اردبیل	۰,۹۸	مشگین شهر، پارس آباد.
	۰,۸۱	سایر شهرهای استان.
اصفهان	۱,۳۷	اصفهان.
	۱,۳۲	نابین.
	۱,۳۱	کاشان.
	۱,۱	شاهین شهر، شهرضا، خمینی شهر، زرین شهر، فولاد شهر، فلاورجان، میمه، آران و بیدگل، تیران، نیک آباد، محمد آباد، نصر آباد، کوهپایه، بهارستان، حسن آباد، ورزنه، هرند، اژیه، درچه، قهدریجان، ابریشم، نجف آباد، گلدشت، کهریزسنگ، حبی، اردستان.
	۰,۹۲	نیاسر، قمصر، گلپایگان، خوانسار، سمیرم، فریدون شهر، زواره، رضوانشهر، کوشک، زیبا شهر، کمه، حنا، ونک، بوئین و میاندشت، افوس، داران، دامنه، برف انبار، پیریکران، بهاران شهر، کلیشاد و سودرجان، ایمانشهر، منظریه، جوشقان و کامو، مشکات، پرزک، گوگد.
	۰,۷۸	سایر شهرهای استان.
البرز	۱,۳۶	کرج بزرگ.
	۱,۱۶	نظر آباد.
	۱,۰۷	سایر شهرهای استان.
ایلام	۱,۳۱	ایلام.
	۰,۸۷	مهران، دهلران، دره شهر، بدره، میمه، پهل، موسیان، لومار، سرابله، توحید، صالح آباد، آبدانان، زرنه، ایران.
	۰,۷۹	سایر شهرهای استان.
بوشهر	۱,۵۰	بوشهر، بندر گناوه.
	۰,۹۷	برازجان، بندر دیلم.
	۰,۸۳	سایر شهرهای استان.
	۱,۴۹	تهران.
تهران	۱,۱۶	ورامین، اسلامشهر، پاکدشت، قدس، قرچک، شهریار، باغستان، اندیشه، ملارد، گلستان، نسیم شهر.

نام استان	ضریب	نام شهر
	۱,۰۷	سایر شهرهای استان.
چهار محال و بختیاری	۱,۲۹	شهرکرد.
	۰,۸۳	سایر شهرهای استان.
خراسان جنوبی	۱,۲۷	بیرجند.
	۱,۰۲	طبس.
	۰,۸۴	عشق آباد.
	۰,۸۰	سایر شهرهای استان.
خراسان رضوی	۱,۴۹	مشهد.
	۱,۴۰	نیشابور.
	۱,۳۷	گناباد، سبزوار، تربت حیدریه.
	۱,۲۲	کاشمر، قوچان، بجستان، طرقبه، شاندیز و قاسم آباد.
	۱,۰۲	تایباد، تربت جام، خواف، سرخس، درگز، بردسکن، خلیل آباد، فریمان، چناران، کلات، جغتای، نقاب، پایگ، دولت آباد، کدکن، رباط سنگ، رشتخوار، نوخندان، چابشلو، داورزن، ریوش، ملک آباد، رضویه، درود، قدمگاه، خرو، عشق آباد، نشتیفان، سلامی، گلپهار، بینالود.
	۰,۸۶	سایر شهرهای استان.
خراسان شمالی	۱,۳۵	بجنورد.
	۰,۸۶	اسفراین، شیروان.
	۰,۸۳	سایر شهرهای استان.
خوزستان	۱,۱۰	اهواز، کارون.
	۱,۳۳	دزفول، اندیمشک، مسجدسلیمان، ایذه.
	۰,۸۶	آبادان، خرمشهر، شیبان، بندرماهشهر، بهبهان، شوشتر، شوش، حمیدیه، شادگان، دزآب، صفی آباد، میانرود، قلعه خواجه، باغ ملک، قلعه تل، لالی.
	۰,۷۷	سایر شهرهای استان.
	۱,۲۲	زنجان.
سمنان	۰,۸۶	سایر شهرهای استان.
	۱,۳۲	سمنان.
	۱,۰۲	شاهرود، دامغان، مهدی شهر.
سیستان و بلوچستان	۰,۸۸	سایر شهرهای استان.
	۱,۷۶	شبکه جدید شهر زاهدان و آب شیرین کن چابهار و کنارک.
	۱,۰۹	زابل.
	۰,۵۳	شبکه قدیم شهر زاهدان، سایر منابع (بجز آب شیرین کن) چابهار و کنارک.
	۰,۸۴	ایران شهر، خاش، سراوان، سرباز، زهک، راسک، نیک شهر، فوج، دوست محمد، بنجار، محمد آباد، ادیمی، نگور.
فارس	۰,۷۴	سایر شهرهای استان.
	۱,۲۹	شیراز، صدرا، خان زنیان و داربون.
	۱,۵۶	مرودشت، لار، گراش، اوز، خنج.
	۱,۱۴	کارزین (فتح آباد).
	۱,۰۴	کازرون، فیروزآباد، آباده، جهرم، داراب، فسا، نورآباد، لامرد، اشکنان، اهل، مهر.
	۰,۹۳	سایر شهرهای استان.

نام استان	ضریب	نام شهر
قزوین	۱,۲۹	قزوین.
	۰,۹۷	تاکستان، اقبالیه، آبیگ، محمدیه، بیدستان، الوند.
	۰,۸۳	سایر شهرهای استان.
قم	۱,۳۹	قم.
	۰,۷۳	سایر شهرهای استان.
کردستان	۱,۲۹	سنندج.
	۱	بانه، سقز، قروه، مریوان.
	۰,۸۴	سایر شهرهای استان.
کرمان	۱,۲۹	کرمان، رفسنجان.
	۱,۲۰	سیرجان.
	۱,۱۱	بافت.
	۰,۸۵	بم، جیرفت، بهرمان، زرنده، ماهان، شهرابک، بردسیر، رابر، پزنجان، دهج، گلباف، باغین، چترود، فاریاب، گلزار، نگار، عنبرآباد، مردهک.
	۰,۷۸	سایر شهرهای استان.
کرمانشاه	۱,۲۲	کرمانشاه.
	۰,۸۵	سایر شهرهای استان.
کهگیلویه و بویر احمد	۱,۳۲	یاسوج.
	۰,۹۷	مارگون، دوگنبدان، دهدشت، چرام، باشت، سی سخت، لیکک.
	۰,۸۱	سایر شهرهای استان.
گلستان	۱,۳۲	گرگان.
	۰,۹۳	گنبد کاووس، بندر ترکمن، مینو دشت، علی آباد، فاضل آباد، کردکوی، سرخکلاته، گالیکش، انبار آلوم، آق فلا، بندر گز، کلاله، آزاد شهر، خان ببین، رامیان، دلد، نوکنده.
	۰,۸۷	سایر شهرهای استان.
گیلان	۱,۲۷	رشت.
	۱,۰۴	بندر انزلی، آستارا، لاهیجان، لنگرود، رودسر، فومن، صومعه سرا، آستانه اشرفیه، تالش، چابکسر، رودبار، سیاهکل، کیاشهر، خمام، چاف و چمخاله، رودبنه، کومله، اطاقور، شلمان، سنگر، املش، متجیل.
	۰,۸۲	سایر شهرهای استان.
لرستان	۱,۳۲	خرم آباد.
	۱	بروجرد، الیگودرز، دورود، نورآباد، کوهدشت.
	۰,۸۵	سایر شهرهای استان.
مازندران	۱,۴۱	بابل.
	۱,۳۱	ساری.
	۱,۰۵	آمل، قائمشهر.
	۰,۸۸	رامسر، چالوس، بابلسر، تنکابن، محمود آباد، نوشهر، فریدونکنار، کلاردشت، مرزن آباد، رینه، گزنک، امیر کلا، گناب، بهشهر، خلیل شهر، سلمان شهر، عباس آباد، کلار آباد، نشتارود، خرم آباد، کنالم و سادات شهر، کیاسر، آلاشت، بل سفید، زیر آب، شیرگاه، بلده، چمستان، نور.
	۰,۸۵	سایر شهرهای استان.
مرکزی	۱,۳۰	اراک.
	۱,۲۲	محلات.

نام استان	ضریب	نام شهر
	۱,۰۶	آشتیان.
	۰,۸۱	ساوه، نوبران، دلیجان، نفرش، خمین، خنداب، سنجان، رهرود، قورچی باشی، نراق، کمیجان، آستانه، شازند، هندودر، توره.
	۰,۷۶	سایر شهرهای استان.
هرمزگان	۱,۴۰	بندر عباس.
	۱,۲۶	قشم.
	۱,۱۲	میناب، بندرلنگه و بندر کنگ.
	۰,۹۷	سایر شهرهای استان.
همدان	۱,۲۹	همدان.
	۰,۹۶	ملایر، نهاوند، اسد آباد.
	۰,۸۱	تویسرکان، مریانج، کبودر آهنگ، بهار، رزن، لالچین، سرکان، ازندریان، جوکار، سامن، زنگنه، فیروزان، برزول، کیان، قهاوند، فامنین، جوراقان، گل تپه، صالح آباد، دمق، فرسفیج، قروه درجزین.
	۰,۷۷	سایر شهرهای استان.
یزد	۱,۳۵	یزد، حمیدیه و شاهدهیه.
	۱,۲۶	اردکان، میبد.
	۰,۹۷	نفت، بهاباد، بافق، مهریز، زارچ، اشکذر.
	۰,۸۰	سایر شهرهای استان.

۵۳



شرکت مادر تخصصی مهندسی آب و فاضلاب کشور

موضوع: ضوابط اعمال معافیت‌ها، بخشودگی‌ها و تخفیف‌های قانونی تعرفه‌های آب و فاضلاب در سال ۱۴۰۳

با سلام،

پیرو ابلاغیه‌های شماره ۶۰۵۴۱ مورخ ۱۴۰۳/۰۴/۱۳ و شماره ۲۴۳۸۸۶ مورخ ۱۴۰۲/۱۲/۲۹ به ترتیب موضوع قانون برنامه پنج‌ساله هفتم پیشرفت جمهوری اسلامی ایران و قانون بودجه سال ۱۴۰۳ کل کشور، بدین وسیله ضوابط مرتبط با اعمال بخشودگی‌ها، معافیت‌ها و تخفیف‌های تعرفه‌ای و همچنین ضوابط عمومی اعمال آب‌بها و حق انشعاب مستفاد از قوانین و مقررات جاری کشور در حوزه تحت پوشش شرکت‌های آب و فاضلاب به تفکیک سه بخش «فروش حق انشعاب آب و فاضلاب»، «آب‌بها و کارمزد دفع فاضلاب» و «ضوابط عمومی» به شرح زیر ابلاغ می‌گردد. شرکت‌های آب و فاضلاب موظفند بار مالی ناشی از اعطای تخفیف‌ها و بخشودگی‌ها و اجرای این ضوابط را به شرکت مادر تخصصی مهندسی آب و فاضلاب کشور اعلام نمایند. شرکت مهندسی آب و فاضلاب کشور نیز مکلف است گزارش عملکرد مربوطه را تهیه و در پایان هر فصل، به معاونت برنامه‌ریزی و اقتصادی ارائه نماید.

۱- بخشودگی‌های حق انشعاب آب و فاضلاب

۱-۱- بر اساس تبصره (۲) ذیل بند (الف) ماده (۳۹) قانون برنامه پنج‌ساله هفتم پیشرفت جمهوری اسلامی ایران، افراد تحت پوشش کمیته امداد امام خمینی (ره) و سازمان بهزیستی کشور و خیرین مسکن‌ساز درخصوص ساخت مسکن برای افراد تحت پوشش نهادهای حمایتی مذکور، از پرداخت هزینه‌های انشعابات آب و فاضلاب برای واحدهای مسکونی اختصاص یافته به آنان، فقط برای یک‌بار معاف می‌باشند. خیرین مسکن‌ساز صرفاً با ارائه معرفی‌نامه کتبی از انجمن خیرین مسکن‌ساز و تأیید بنیاد مسکن انقلاب اسلامی و معرفی نهادهای حمایتی یاد شده، از معافیت این بند برخوردار خواهند شد.